

Показатель	Значение	Изменение	
		за день	за неделю
<b>Финансовый и товарный рынки</b>			
Dow Jones	13 352	-0,1%	-1,9%
PTC	1 875	-1,1%	-1,1%
Золото, \$/oz	651,1	-0,4%	-0,7%
Brent, \$/bbl	72,3	-0,9%	-0,7%
<b>Денежный рынок</b>			
Остатки на к/с, млрд руб.	414,9	-78,6	-45,9
Остатки на д/с, млрд руб.	1064,2	-8,9	-134,7
Сальдо операций, млрд руб.	+43,5	-	-
MIBOR, 1 день	4,33%	0,19%	0,93%
MIBOR, 1 неделя	4,52%	0,15%	0,44%
MIBOR, 1 месяц	5,12%	0,05%	0,17%
<b>Валютный рынок</b>			
RUR/USD	25,9010	-0,1%	-0,2%
EUR/USD	1,3465	0,0%	0,6%
<b>Рынки капитала</b>			
UST2YR	5,09%	-0,02%	0,13%
UST5YR	5,14%	-0,07%	0,21%
UST10YR	5,20%	-0,09%	0,23%
UST30YR	5,28%	-0,12%	0,20%
LIBOR US 1YR	5,40%	-0,05%	-0,07%
LIBOR EUR 1YR	4,50%	-0,02%	-0,01%
<b>Индексы ГК «РЕГИОН»</b>			
Regnm OFZ	106,74	0,02	0,22
Regnm Muni	109,55	-0,15	-0,25
Regn Corp	110,38	-0,02	0,04
<b>Вексельные индексы ГК «РЕГИОН»</b>			
1Mo	7,57%	0,01	0,01
3Mo	7,88%	0,01	-0,09
6Mo	7,96%	0,01	-0,16
1Yr	8,83%	0,01	0,63

### Валютный и денежный рынок

На фоне относительно стабильных торгов по европейской валюте на рынке Forex накануне можно ожидать некоторое укрепление курса рубля относительно доллара сегодня. На рынке МБК не исключаем сохранения повышенного уровня процентных ставок на фоне приближения окончания отчетного периода.

### Долговой рынок

В понедельник на рынке рублевых облигаций единой тенденции в движении цен не наблюдалось на фоне традиционного для начала недели снижения активности инвесторов. Тем не менее мы не ожидаем сегодня ухудшения конъюнктуры рынка, а положительной динамике будет способствовать и вчерашнее снижение ставок на рынке базовых активов и еврооблигаций РФ.

Сегодня состоится размещение двух выпусков на общую сумму 5 млрд руб. Мы оцениваем справедливый уровень доходности к годовой оферте облигаций дебютного выпуска ДиПОС (2 млрд руб., 3 года) на уровне 10,56–10,67% годовых (купон — 10,3–10,4% годовых). Справедливый уровень доходности облигаций 2-го выпуска Мособлгаз-Финанс (3 млрд руб., 5 лет) мы оцениваем на уровне 8,9–9,1% годовых (купон — 8,7–8,9% годовых).

### Торговые идеи

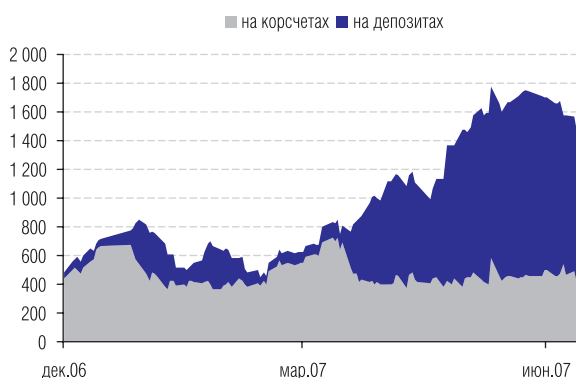
- Предлагаем обратить внимание на два первых выпуска ФК «Еврокоммерц», которые после проведения аукциона по третьему выпуску выглядят несколько недооцененными. Потенциал роста цен порядка 0,2% по каждому.
- 15 июня на ФБ ММВБ состоялось размещение 3-го выпуска одного из крупнейших автомобильных дилеров — компании **Инком-Авто** (2 млрд руб.), ставка купона по которому была установлена по итогам аукциона на уровне 11% годовых (доходность к двухлетней оферте — 11,46% годовых). Стоит отметить, что короткие выпуски эмитента (дюрация 0,44 и 0,65) торгуются выше аукционного уровня — 11,25% и 11,68%. С большей доходностью торгуется и, сопоставимый по масштабам деятельности и несколько лучший по кредитному качеству, 1-й выпуск компании **Атлант-М** (12,61%, дюрация 1,33).
- Покупать облигации ОЗНА и ПТПА на фоне их значительной недооценки к бумагам Гидромашсервис.
- Не предъявлять к оферте облигации 3-го выпуска АвтоВАЗа.
- Покупать облигации ЮТК-5 на «форварде» и при начале вторичных торгов на фоне помещения агентством Standard & Poor's долгосрочного кредитного рейтинга «В-» и рейтинга по российской шкале «ruBBB» ЮТК в список «CreditWatch» с позитивным прогнозом.
- Не предъявлять к оферте 1-й выпуск облигаций Группы «Магnezит» на фоне сохраняющегося ценового дисбаланса между первым и вторым выпусками.

- **Покупать облигации 2-го выпуска г. Магадана.** С учетом текущей доходности первого выпуска города (8,07% годовых, дюрация — около 1,2 года) справедливый уровень ставки нового выпуска с дюрацией около 2,6 лет составляет, по нашим оценкам, порядка 8,55–8,60% годовых, что соответствует цене 104,38–104,5% от номинала.

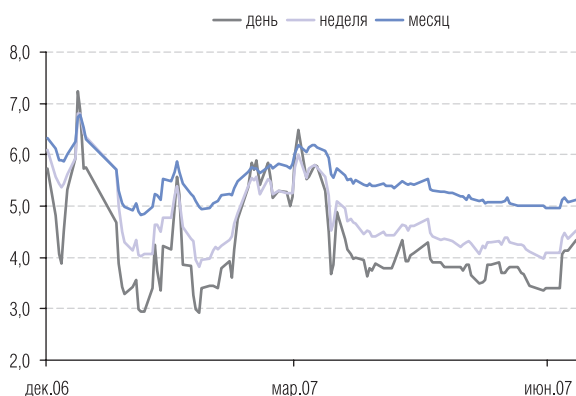
- Рекомендуем обратить внимание на **дисбаланс в ценообразовании** по облигациям **1-го и 2-го выпусков НПО «Сатурн»**. При одинаковой дюрации (около 0,8 года), котировки на продажу 1-го выпуска выставяются на уровне 100,6% от номинала, что соответствует доходности к погашению в размере 8,25% годовых. В тоже время 2-й выпуск предлагается к продаже по цене 101,1% от номинала, что соответствует доходности к оферте на уровне 7,94% годовых. Таким образом, «премия» первого выпуска к второму составляет более 30 б.п. по доходности или более 0,2 п.п. по цене.

- **Покупать облигации ГАЗЭКС, 1**, которые на фоне удачных итогов размещения КЭС-ЭСИ, также входящего в Группу КЭС, выглядят явно недооцененными. Справедливый уровень доходности — 9,5–9,6% годовых.

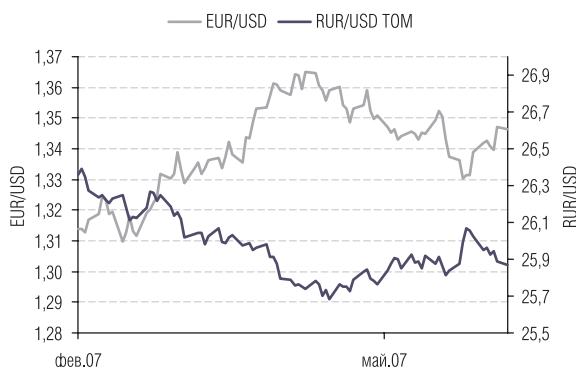
- **Покупать облигации ГПБ-Ипотека-1 и ВБД ПП 2-го выпуска**, которые на фоне результатов размещения ПИА АИЖК транша А1 и дебютного выпуска Объединенных кондитеров выглядят явно недооцененными.



Остатки на к/с и д/с, млрд руб.  
Источник: Банк России, ГК «РЕГИОН».



МIBOR, %.  
Источник: Банк России, ГК «РЕГИОН».



Валюты.  
Источник: Reuters, ГК «РЕГИОН».

## ЭКОНОМИКА

Продажи домов на рынке вторичного жилья в США снизились в мае 2007 года на 0,3 процента до 5,99 млн единиц по сравнению с предыдущим месяцем, сообщила Национальная ассоциация риэлторов. Аналитики ожидали, что в мае продажи существующего жилья с учетом сезонных факторов составят 5,98 млн единиц. Объем продаж вторичного жилья в США в мае был минимальным с июня 2003 года, когда этот показатель составил 5,94 млн единиц.

## ВАЛЮТНЫЙ И ДЕНЕЖНЫЙ РЫНОК

В понедельник официальный курс доллара снизился на 3,46 копейки, составив 25,9010 руб./доллар. На торгах с расчетами «завтра» курс доллара снизился на 3,50 копейки. Суммарный объем биржевых торгов по американской валюте вырос и составил порядка \$3,315 млрд. На рынке Forex в течение всего дня европейская валюта торговалась в диапазоне \$1,344–1,347 на фоне негативных данных по рынку вторичного жилья в США. К началу сессии на российском рынке евро превышал уровень \$1,346. Сегодня, очевидно, можно ожидать незначительного укрепления курса рубля относительно доллара, учитывая динамику евро на международных рынках накануне.

На рынке МБК относительно высокие процентные ставки сохранились в понедельник на фоне налоговых платежей. Однодневный MIACR по итогам торговой сессии составил 4,56% годовых против 4,24% годовых накануне.

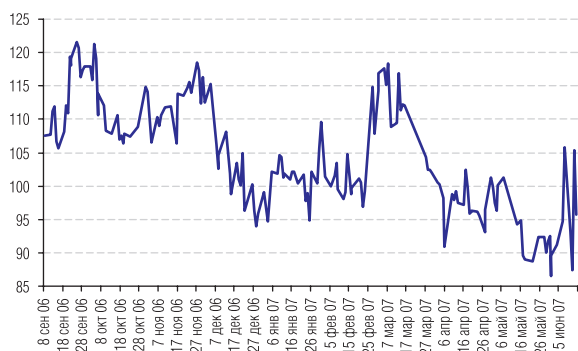
Сегодня суммарные остатки на корреспондентских и депозитных счетах в Банке России несколько снизились, составив около 1519 млрд руб., при этом сальдо операций комбанков и Банка России сложилось положительным, составив +43,5 млрд рублей. На рынке МБК на открытие торгов ставки по однодневным кредитам составляли порядка 4,0% годовых.

## РЫНОК РУБЛЕВЫХ И ВАЛЮТНЫХ ОБЛИГАЦИЙ

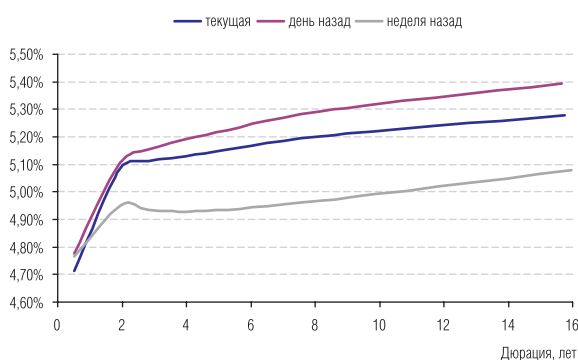
В понедельник на рынке рублевых облигаций единой тенденции в движении цен не наблюдалось на фоне традиционного для начала недели снижения активности инвесторов. Тем не менее мы не ожидаем сегодня ухудшения конъюнктуры рынка, а положительной динамике будет способствовать и вечерашнее снижение ставок на рынке базовых активов и еврооблигаций РФ.

Объем сделок на вторичном рынке ОФЗ снизился и составил около 1,5 млрд руб. на фоне слабого снижения цен большей части торгуемых выпусков. Доходность самого долгосрочного выпуска не изменилась, оставшись на уровне 6,80% годовых.

Суммарный оборот биржевых вторичных торгов по корпоративным облигациям снизился по сравнению с предыдущим торговым днем, составив на основной сессии ФБ ММВБ порядка 1,566 млрд руб., в РПС — около 4,87 млрд руб. При этом на долю подешевевших бумаг пришлось около 52%. Наибольшие обороты были зафиксированы по облигациям: ТМК-2 (около 98 млн руб., +0,03 п.п.), ДКС ФЖ-1 (около 91,8 млн руб., -0,05 п.п.), Альянс-1 (около 66 млн руб., 0,0 п.п.).



Россия30-UST30  
Источник: Reuters.



Кривая доходности US Treasuries.  
Источник: Reuters.

На рынке муниципальных облигаций суммарный оборот вторичных торгов несколько снизился по сравнению с предыдущим рабочим днем, составив около 208 млн руб. на основной сессии ФБ ММВБ и около 973 млн руб. — в РПС. На долю подешевевших облигаций пришлось около 49%. Высокие обороты были зафиксированы по облигациям: Якутия-6 (около 35,7 млн руб., +0,01 п.п.), Коми-5 (около 32,6 млн руб., -1,8 п.п.), Москва-44 (около 30 млн руб., +0,15 п.п.).

Кроме того, вчера на ФБ ММВБ состоялось размещение дебютного выпуска облигаций Сибирский берег-Финанс (1,5 млрд руб., 5 лет до погашения), ставка купона по которым была установлена на уровне 10,14% годовых, что соответствует доходности к годовой оферте в размере 10,54% годовых.

Сегодня состоится размещение двух выпусков на общую сумму 5 млрд руб. Мы оцениваем справедливый уровень доходности к годовой оферте облигаций дебютного выпуска ДиПОС (2 млрд руб., 3 года) на уровне 10,56–10,67% годовых (купон — 10,3–10,4% годовых). Справедливый уровень доходности облигаций 2-го выпуска Мособлгаз-Финанс (3 млрд руб., 5 лет) мы оцениваем на уровне 8,9–9,1% годовых (купон — 8,7–8,9% годовых).

На рынке US Treasuries в понедельник цены продолжили свой рост после выхода негативных данных по рынку вторичного жилья в США. Доходность по 10-летним бумагам снизилась по итогам вчерашнего дня до 5,08% годовых. Доходность 30-летних еврооблигаций РФ также снизилась и составила 6,10–6,11% годовых, спрэд к UST сохранился на уровне 102 б.п. Основное внимание инвесторов в ближайшее время будет приковано к заседанию ФРС США, которое состоится на этой неделе.

## ТОРГОВЫЕ ИДЕИ

- 22 июня на ФБ ММВБ состоялось размещение 3-го выпуска облигаций **ФК «Еврокоммерц»** (3 млрд руб., 3 года до погашения), ставка купона по которым была установлена на уровне 9,48% годовых, что соответствует доходности к 1,5 летней оферте в размере 9,71% (дюрация — 1,44). **Предлагаем обратить внимание на два предыдущих выпуска факторинговой компании:** 1-й выпуск с полугодовой офертой торгуется при доходности 9,59% годовых (дюрация — 0,51), 2-й выпуск был размещен 14 июня т.г. под доходность 9,72% годовых к годовой оферте. Третий выпуск был размещен со спрэдом к ОФЗ в размере порядка 400 б.п., в то время как спрэд по 1-му и 2-му выпускам составляет 440 и 420 б.п. соответственно. Потенциал роста по цене обоих выпусков порядка 0,2%.

- 15 июня на ФБ ММВБ состоялось размещение 3-го выпуска одного из крупнейших автомобильных дилеров — компании **Инком-Авто** (2 млрд руб.), ставка купона по которому была установлена по итогам аукциона на уровне 11% годовых (доходность к двухлетней оферте — 11,46% годовых). Стоит отметить, что короткие выпуски эмитента (дюрация 0,44 и 0,65) торгуются выше аукционного уровня — 11,25% и 11,68%. С большей доходностью торгуется и, сопоставимый по масштабам деятельности и несколько лучший по кредитному качеству, 1-й выпуск компании **Атлант-М** (12,61%, дюрация 1,33).

- Исходя из более «короткой» дюрации облигаций **ОЗНА** и **ПТПА** и справедливого спрэда к ОФЗ (порядка 370 б.п.), мы оцениваем

## ТОР-5 изменение цены ОФЗ

Выпуск	Изменение цены, %
ОФЗ 25057	0.06
ОФЗ 46017	0.02
ОФЗ 46014	0.00
ОФЗ 46019	0.00
ОФЗ 46018	0.00
ОФЗ 46020	-0.00
ОФЗ 26198	-0.03
ОФЗ 46021	-0.07
ОФЗ 25058	-0.29
ОФЗ 46002	-1.40

Источник: ММВБ.

## ТОР-5 изменение цены Муниципальные

Выпуск	Изменение цены, %
ЯНАО-1 об	0.25
ВолгогрОбл1	0.25
Астрахань1	0.24
МГор44-об	0.15
Якут-07 об	0.13
ЛенОбл-3об	-0.30
ВолгогрОбл	-0.30
КалужОбл-2	-0.35
КурганОбл1	-0.75
КОМИ 5в об	-1.80

Источник: ММВБ.

## ТОР-5 изменение цены Корпоративные

Выпуск	Изменение цены, %
ВлгТлкВТ-3	1.86
АгрГрупп-1	0.81
РусТекс 2	0.78
Петрокомб2	0.67
МартаФин 3	0.60
КриогенФ 1	-0.99
МедведьФ 1	-1.17
ТОАП-Фин01	-1.33
РуссНефть1	-1.35
ЛСР 01 обл	-2.24

Источник: ММВБ.

справедливый уровень доходности облигаций ОЗНА-Финанс,1 и ПТПА-Финанс, 1 на уровне 8,95% и 8,85% годовых соответственно, что позволяет говорить о потенциале роста цен порядка 0,6%. Наша рекомендация — «покупать». (подробнее [http://www.region.ru/upload/pdf/ideas/2007-06-15\\_Torg\\_Id.pdf](http://www.region.ru/upload/pdf/ideas/2007-06-15_Torg_Id.pdf)).

- Ставка по пятому и шестому купонам по облигациям серии **ОЗ ОАО «АВТОВАЗ»** была утверждена в размере 7,7% годовых, что соответствует доходности к оферте через 1 год при номинальной стоимости на уровне 7,82% годовых. Следует напомнить, что 29 мая т.г. был размещен 4-й выпуск облигаций эмитента. Ставка по итогам аукциона была установлена в размере 7,8% годовых, что соответствовало доходности к двухлетней оферте на уровне 7,95% годовых. С учетом угла наклона «кривой» ОФЗ справедливый уровень доходности более «короткого» 3-го уровня должна составлять порядка 7,65% годовых (цена — порядка 100,2% от номинала). Кроме того, в силу небольшой дюрации данный выпуск можно рассматривать как хороший «защитный» инструмент на фоне роста процентных ставок на рынке в целом. **Наша рекомендация — не предъявлять к ближайшей оферте облигации 3-го выпуска АвтоВАЗа.**

- 6 июня состоялось размещение **5-го выпуска облигаций ЮТК** (2 млрд руб., срок обращения — 5 лет). По итогам конкурса ставка первого купона была установлена эмитентом на уровне 7,55% годовых, что обеспечило доходность к трехлетней оферте в размере 7,7% годовых. После окончания аукциона прошло сообщение Standard & Poor's о помещении долгосрочного кредитного рейтинга «В-» и рейтинга по российской шкале «ruBBB» ЮТК в список «CreditWatch» с позитивным прогнозом. С учетом этой новости, текущего уровня доходности обращающихся облигаций эмитента и остальных телекоммуникационных компаний мы считаем, что облигации ЮТК-5 имеют потенциал роста на вторичном рынке. В настоящий момент справедливый уровень доходности ЮТК-5 нам представляется на уровне порядка 7,50–7,55% годовых, что соответствует цене 100,4–100,5% от номинала. **Наша рекомендация — «покупать» облигации ЮТК-5 на «форварде» и при начале вторичных торгов.**

- Ставка четвертого, пятого и шестого купонов по облигациям 1-го выпуска **Группы «Магnezит»** была определена в размере 8,25% годовых. Таким образом, доходность к погашению через 1,5 года (дюрация 1,41 года) по текущим ценам (100,1% от номинала) составит 8,39% годовых. В тоже время на рынке обращается 2-й выпуск эмитента, доходность которого к оферте (дюрация — 2,13 года) также составляет 8,39% годовых. С учетом разницы в сроках обращения справедливая доходность 1-го выпуска должна составлять по нашим оценкам порядка 8,15–8,19% годовых, что соответствует цене 100,37–100,43% от номинала. С учетом наличия «премии» по цене (порядка 0,27–0,33%) **рекомендуем не предъявлять 1-й выпуск облигаций Группы «Магnezит» к оферте.**

- Покупать облигации **2-го выпуска г. Магадана**, размещение которого состоялось 4 июня в объеме 300 млн рублей и сроком обращения — 3 года. С учетом текущей доходности первого выпуска города (8,0% годовых, дюрация — около 1,2 года) справедливый уровень ставки нового выпуска с дюрацией около 2,6 лет составляет по нашим оценкам порядка 8,55–8,60% годовых, что соответствует цене 104,4–104,5% от номинала. **Рекомендация — «покупать».**

- Рекомендуем обратить внимание на **дисбаланс в ценообразовании** по облигациям **1-го и 2-го выпусков НПО «Сатурн»**. При одина-

## ТОР-5 изменение цены Еврооблигации

Выпуск	Изменение цены, %
Газпром-34	0.74
Россия-28	0.68
ЕвразХ-09	0.57
Россия-30	0.37
Газпром-13(2)	0.28
МБРР-16	-0.25
МТС-10	-0.30
Gallery-13	-0.36
БИН-09	-0.93
МДМ-07	-1.13

Источник: ММВБ.

## ТОР-10 обороты ОФЗ

Выпуск	Оборот, тыс. руб.
	ММВБ
ОФЗ 26198	500691
ОФЗ 46021	205020
ОФЗ 46014	202159
ОФЗ 46018	178571
ОФЗ 46020	163573
ОФЗ 46017	107728
ОФЗ 25059	60300
ОФЗ 46001	11622
ОФЗ 25057	7916
ОФЗ 46002	4325

Источник: ММВБ.

## ТОР-10 обороты Муниципальные

Выпуск	Оборот, тыс. руб.	
	ММВБ	РСР
КазаньОбоб	127	230838
КостромОб4	5	131465
ЛенОбл-2об	2	104716
МГор44-об	30004	64561
ВолгогрОб3	11	74699
КОМИ Бв об	32575	32073
Мос. обл. Бв	10765	53825
Чувашия-Об	11250	50200
Новсиб 4об	1026	53196
Мос. обл. 7в	1	36977

Источник: ММВБ.

ковой дюрации (около 0,8 года) доходность первого выпуска колеблется на уровне 8,52% годовых, в то время как 2-й выпуск торгуется на уровне 7,9% годовых.

- **Покупать облигации ГАЗЭКС, 1.** 25 мая состоялось размещение дебютного выпуска облигаций компании КЭС-ЭнергоСтройИнжиниринг (ЭнергоСтрой-Финанс-1). В результате аукциона ставка первого купона была зафиксирована на уровне 9,5% годовых, что соответствует эффективной доходности к полуторалетней оферте на уровне 9,73% годовых. Ставка купона, сложившаяся в результате аукциона, оказалась значительно ниже как ориентиров организаторов, так и наших оценок (10,15–10,25%). В этой связи хотелось бы обратить внимание на облигации компании ГАЗЭКС, также входящей в состав Группы КЭС. Компании сопоставимы по масштабам бизнеса; ГАЗЭКС при этом несколько опережает КЭС-ЭСИ по рентабельности EBITDA, но отстает по марже чистой прибыли. ГАЗЭКС характеризуется невысокой долговой нагрузкой: аннуализированный долг/EBITDA по итогам 9 месяцев находился на уровне 1,1х. С учетом облигационного займа можно ожидать роста данного показателя до 2,5х. В настоящий момент первый выпуск ГАЗЭКС торгуется на уровне 9,85% годовых, дюрация — 0,96. **С учетом итогов размещения КЭС-ЭСИ облигации ГАЗЭКС выглядят явно недооцененными, справедливый уровень доходности 9,5–9,6% годовых.**

- **Покупать облигации ГПБ-Ипотека, 1,** которые на фоне результатов размещения ПИА АИЖК транша А1 (купон 6,94% годовых, доходность 7,12% годовых при дюрации 3,5 года) выглядят явно недооцененными. Облигации ГПБ-Ипотека, 1 торгуются на уровне 7,32% годовых (дюрация — ориентировочно 2,15 лет). С учетом разницы в дюрации и в уровне кредитного рейтинга (на 2 ступени ниже, чем у ПИА АИЖК) доходность облигаций ГПБ-Ипотека, 1 должна составлять порядка 7,32% годовых. Далее, при оценке справедливой доходности необходимо учесть два дополнительных фактора:

- Льготное налогообложение облигаций ГПБ-Ипотека, 1 (9% против 24% по обычным облигациям), что эквивалентно 90–100 б.п. дополнительного дохода.

- Более высокие риски, связанные с неопределенностью относительно реальных объемов и сроков амортизации (досрочного погашения ипотечных кредитов). Премия нами оценивается на уровне 40–50 б.п.

Таким образом, справедливая оценка доходности облигаций ГПБ-Ипотека, 1 составляет по нашему мнению порядка 6,8% годовых, что соответствует цене 103% от номинала (потенциал роста почти 1%).

**Наша рекомендация — «покупать».**

- **Покупать облигации ВБД ПП 2-го выпуска,** которые на фоне результатов размещения дебютного выпуска «Объединенные кондитеры-Финанс» (купон 7,7% годовых, доходность 7,85% годовых к 3-летней оферте) выглядят явно недооцененными. Облигации ВБД ПП, 2 в настоящий момент торгуются на уровне 7,8% годовых (дюрация — около 3 лет). С учетом разницы в масштабах бизнеса этих эмитентов, мы оцениваем справедливый спред облигаций Объединенных кондитеров к ВБД в размере 20–25 б.п. Таким образом, справедливая оценка доходности облигаций ВБД ПП, 2 составляет, по нашему мнению, порядка 7,60–7,65% годовых, что соответствует цене 104,6–104,73% от номинала (потенциал роста 0,6–0,73 п.п.). **Наша рекомендация — «покупать».**

## ТОР-10 обороты Корпоративные

Выпуск	Оборот, тыс. руб.	
	ММВБ	РСР
ЛукойлЗобл	37820	591796
ГАЗПРОМ А9	25340	341122
ВлгТлкВТ-4	35763	290842
ГОТЭК-2	340	320993
АптЗби6 об	20810	203280
АИЖК 5об	3	212699
Амурмет-02	7085	202500
Альянс-01	65994	135119
КриогенФ 1	0	179684
РЖД-07обл	1134	154500

Источник: ММВБ.

## Индексы ГК «Регион»

	Значение	Изменение, %							Капитализация (млн руб.)
		1 день	1 неделя	1 месяц	квартал	полгода	год	YTD*	
<b>ИНДЕКСЫ ВОЗВРАТА НА ИНВЕСТИЦИИ</b>									
<b>Корпоративные облигации</b>									
Общий	219,22	0,05	0,32	0,94	2,72	4,98	9,95	4,51	949 431
1-ый Эшелон	206,56	0,06	0,22	0,70	2,34	4,13	8,78	3,78	231 129
2-ой Эшелон	217,31	0,03	0,32	0,97	2,64	4,69	9,53	4,25	412 930
3-ий Эшелон	225,93	0,07	0,38	1,06	3,14	6,10	11,57	5,49	305 372
Банки и ФК	202,83	0,06	0,42	0,96	2,72	5,07	9,80	4,62	271 593
Машиностроение	219,64	0,08	0,27	0,95	2,66	5,15	9,87	4,73	80 167
Металлургия	209,15	0,01	0,15	0,81	2,85	4,99	8,98	4,63	79 823
Нефть и Газ	199,65	-0,08	-0,09	0,32	1,62	2,10	6,20	1,61	78 707
Пищевая	230,89	0,08	0,24	0,84	2,99	5,79	10,97	5,35	64 913
Строительство	197,20	0,05	0,20	1,01	3,12	6,30	12,58	5,83	44 367
Телекомы	234,65	0,14	0,18	1,51	2,68	4,91	10,87	4,16	67 694
Торговля	179,95	0,04	0,77	1,38	3,68	6,57	11,41	6,09	94 990
Транспорт	190,39	0,08	0,37	0,94	2,41	4,28	9,44	3,96	46 644
Химия и Нефтехимия	212,48	0,07	0,63	1,01	3,05	4,69	10,51	4,47	26 950
Цел-бумажная	167,16	0,06	0,10	1,09	2,75	5,34	11,06	4,92	5 845
Энергетика	188,78	0,02	0,18	0,53	2,27	4,16	9,53	3,72	73 288
Котировальный лист А1	118,76	0,10	0,27	0,78	2,77	4,72	9,69	4,30	112 852
Котировальный лист А2	117,34	0,07	0,40	1,16	1,99	3,91	8,37	3,52	50 909
Котировальный лист Б	119,47	0,04	0,08	1,01	2,98	5,03	9,57	4,58	166 073
Котировальный лист ВС	121,18	0,04	0,38	0,96	2,70	5,05	10,16	4,58	611 485
<b>Муниципальные облигации</b>									
Общий	209,29	0,07	0,26	0,70	2,54	4,34	9,05	3,68	240 202
Москва	192,20	0,11	0,20	0,72	2,55	4,36	8,73	3,69	86 468
Субфедеральные	239,37	0,05	0,30	0,67	2,51	4,25	9,29	3,65	141 733
Муниципальные обр.	199,99	0,03	0,28	0,95	2,81	4,96	9,92	3,90	12 001
Котировальный лист А1	119,17	0,09	0,28	0,72	2,48	4,24	8,87	3,56	155 967
Котировальный лист А2	110,38	-0,02	0,04	0,60	2,20	3,43	7,68	3,05	9 517
Котировальный лист Б	121,34	0,08	0,30	0,56	1,54	3,15	8,33	2,75	464
Котировальный лист ВС	122,42	0,05	0,24	0,67	2,74	4,68	9,96	4,07	74 254
<b>Федеральные облигации</b>									
ОФЗ	186,45	-0,08	0,03	0,28	1,91	3,68	8,19	3,11	670 473

\*к 1 января 2007 года

## Индексы ГК «Регион»

	Значение	Изменение, %							Объем торгов (млн руб.)
		1 день	1 неделя	1 месяц	квартал	полгода	год	YTD*	
<b>ЦЕНОВЫЕ ИНДЕКСЫ</b>									
<b>Корпоративные облигации</b>									
Общий	113,25	-0,02	0,15	0,19	0,45	0,51	0,58	0,42	6 252
1-ый Эшелон	118,67	0,00	0,09	0,10	0,51	0,54	1,23	0,49	2 433
2-ой Эшелон	110,72	-0,04	0,16	0,26	0,42	0,32	0,38	0,25	2 443
3-ий Эшелон	104,64	-0,02	0,18	0,18	0,43	0,73	0,28	0,57	1 376
Банки и ФК	112,80	-0,01	0,27	0,27	0,63	0,96	1,17	0,86	1 059
Машиностроение	106,16	0,00	0,11	0,22	0,38	0,62	0,33	0,58	367
Металлургия	112,72	-0,06	-0,01	0,08	0,61	0,56	-0,09	0,57	534
Нефть и Газ	109,55	-0,15	-0,25	-0,37	-0,49	-1,95	-2,29	-2,10	1 481
Пищевая	106,52	-0,00	0,04	-0,01	0,38	0,58	0,03	0,57	216
Строительство	104,63	-0,04	-0,00	0,10	0,33	0,83	1,03	0,82	183
Телекомы	117,07	0,06	0,00	0,76	0,31	0,27	1,00	-0,08	682
Торговля	107,14	-0,05	0,60	0,56	1,12	1,45	0,74	1,40	599
Транспорт	106,74	0,02	0,22	0,28	0,41	0,36	1,28	0,37	347
Химия и Нефтехимия	110,86	-0,01	0,46	0,20	0,64	0,04	0,60	0,20	38
Цел-бумажная	99,13	-0,02	-0,09	0,26	0,20	0,25	0,06	0,26	323
Энергетика	112,64	-0,04	0,03	-0,11	0,30	0,28	1,29	0,16	418
Котировальный лист А1	100,69	0,03	0,12	0,11	0,70	0,66	1,30	0,58	1 457
Котировальный лист А2	99,77	0,01	0,26	0,53	0,09	0,04	0,06	0,01	686
Котировальный лист Б	99,77	-0,03	-0,09	0,25	0,64	0,50	0,17	0,42	667
Котировальный лист ВС	100,64	-0,03	0,22	0,20	0,38	0,50	0,58	0,40	3 441
<b>Муниципальные облигации</b>									
Общий	112,37	0,00	0,10	-0,05	0,23	-0,21	-0,48	-0,47	1 181
Москва	105,24	0,04	0,03	-0,04	0,20	-0,25	-0,82	-0,52	95
Субфедеральные	124,32	-0,02	0,13	-0,07	0,22	-0,25	-0,16	-0,46	754
Муниципальные обр.	109,54	-0,03	0,13	0,20	0,46	0,29	-0,25	-0,36	333
Котировальный лист А1	99,02	0,02	0,12	-0,05	0,11	-0,41	-0,86	-0,69	192
Котировальный лист А2	97,06	-0,10	-0,15	-0,24	-0,42	-1,46	-1,98	-1,47	321
Котировальный лист Б	99,30	0,00	0,12	-0,25	-0,88	-1,54	-1,38	-1,55	0
Котировальный лист ВС	103,39	-0,01	0,08	-0,02	0,58	0,43	1,08	0,19	667
<b>Федеральные облигации</b>									
ОФЗ	115,43	-0,14	-0,11	-0,32	0,07	0,03	0,53	-0,22	1 446

\*к 1 января 2007 года

## Индексы ГК «Регион»

	Значение	Изменение, б.п.							Дюрация, лет
		1 день	1 неделя	1 месяц	квартал	полгода	год	YTD*	
<b>ИНДЕКСЫ ДОХОДНОСТИ</b>									
<b>Корпоративные облигации</b>									
Общий	8,36	9	-7	-3	4	-21	-20	-14	1,7
1-ый Эшелон	6,81	-0	14	12	43	-5	-27	-3	2,7
2-ой Эшелон	7,97	18	-11	-22	-33	-55	-51	-52	1,6
3-ий Эшелон	10,37	3	-18	-1	-13	-16	9	-0	0,9
Банки и ФК	7,85	4	8	18	70	-9	-29	-1	1,7
Машиностроение	7,78	69	-14	-57	-60	-156	-81	-175	1,2
Металлургия	8,43	6	10	15	-57	-39	33	-45	1,5
Нефть и Газ	8,73	5	5	20	47	89	136	117	2,7
Пищевая	10,26	1	-2	51	49	23	-31	27	1,3
Строительство	10,26	7	-0	4	-3	-13	-91	-12	0,9
Телекомы	7,43	-1	-0	-46	-17	-57	-142	-13	1,4
Торговля	9,52	2	-50	-51	-94	-106	-48	-109	1,5
Транспорт	7,43	-3	-19	16	-34	-21	-49	-17	2,1
Химия и Нефтехимия	8,03	0	-113	-74	-113	71	-27	49	1,2
Цел-бумажная	11,20	4	-9	104	109	293	47	292	0,9
Энергетика	7,36	2	8	17	6	-9	-48	-3	2,7
Котировальный лист А1	7,39	-3	-1	-1	-3	9	56	27	2,2
Котировальный лист А2	6,03	103	-14	-68	22	-26	-167	-10	2,7
Котировальный лист Б	8,50	1	-1	-5	-27	-1	26	4	1,6
Котировальный лист ВС	8,71	2	-13	3	21	-13	-23	-3	1,5
<b>Муниципальные облигации</b>									
Общий	6,66	-1	-6	-10	-21	5	-36	25	3,0
Москва	5,86	-3	0	-16	-44	7	-56	29	3,6
Субфедеральные	7,06	1	-9	-4	-12	-10	-55	7	2,7
Муниципальные обр.	7,72	1	-22	-29	-55	-41	-22	12	1,8
Котировальный лист А1	6,23	-2	-8	-15	-35	-7	-57	17	2,9
Котировальный лист А2	7,71	19	24	18	-10	2	-1	5	1,6
Котировальный лист Б	8,08	-1	-15	10	39	53	-7	60	1,0
Котировальный лист ВС	7,42	0	-5	-3	-4	-6	-53	6	3,2
<b>Федеральные облигации</b>									
ОФЗ	6,08	5	4	4	-14	-20	-47	-8	4,1

\*к 1 января 2007 года

## Индексы ГК «Регион»

	Значение	Изменение						
		1 день	1 неделя	1 месяц	квартал	полгода	год	YTD*
<b>ИНДЕКС А1</b>								
Total Return (%)	119,02	0,09	0,28	0,75	2,60	4,42	9,15	3,82
Price (%)	99,44	0,02	0,12	0,02	0,36	-0,03	-0,20	-0,25
Yield (bp)	6,72	-2	-5	-9	-13	15	-8	37
Капитализация (млн руб.)	268 819	-742	-694	865	51034	40698	46281	39704
Объем в обращении (млн руб.)	253 650	0	0	2200	49700	40850	48000	40850
Дюрация (лет)	2,59	0,02	0,02	-0,02	0,07	-0,06	-0,02	-0,03

\*к 1 января 2007 года

## Итоги торгов корпоративными облигациями

Эмитент	Объем, млн руб.	Купон, %	НКД, %	Оферта			Погашение			Цена, %				Доходность, %			Объем сделок, тыс. руб.	
				дата	дней	дюрация, лет	дата	дней	дюрация, лет	спрос	предл.	срвз.	изм.	к оферте	к погаш.	текущая	биржевой	РПС
АВТОВАЗБ-1	800	11.95	2.619	04.04.08	291	0.74	02.04.10	1012	-	99.90	100.02	100.00	-0.03	12.49	-	11.95	30000	0
АвтомирФ-1	1000	11.66	3.546	04.09.07	78	0.19	01.09.09	799	-	100.30	100.35	100.30	-0.05	10.13	-	11.62	3911	0
Автоприбор	500	12.80	1.894	31.10.07	133	0.35	29.04.09	674	-	98.50	99.30	98.88	-0.59	16.70	-	12.94	6127	0
АгрГрупп-1	400	11.50	1.040	21.11.07	151	0.40	20.05.09	695	-	-	-	100.14	0.81	11.60	-	11.48	5452	0
АгроСоюз	500	13.28	1.164	22.05.08	332	0.86	21.05.09	696	1.70	100.15	100.17	100.17	0.00	13.72	13.84	13.25	30	0
Агрохолд 1	1000	13.00	2.351	20.07.07	25	0.07	17.07.09	753	-	100.06	100.20	100.10	0.07	11.87	-	12.98	840	0
АдаманФ1об	500	12.10	0.597	-	-	-	05.06.08	346	0.92	100.80	101.00	100.85	-0.15	-	11.42	11.99	7151	0
АдаманФ2об	2000	11.25	0.986	20.11.08	514	1.31	20.05.10	1060	-	100.70	101.20	101.00	0.06	10.89	-	11.13	1010	0
АИЖК 2об	1500	11.00	4.340	-	-	-	01.02.10	952	2.27	-	110.45	110.00	-0.50	-	6.86	10.00	1	70398
АИЖК 5об	2200	7.35	1.430	-	-	-	15.10.12	1939	4.03	100.30	101.40	101.02	-0.18	-	7.29	7.27	3	212699
АИЖК 6об	2500	7.40	1.439	-	-	-	15.07.14	2577	4.85	101.40	101.60	101.45	0.00	-	7.29	7.29	834	119673
АИЖК 7об	4000	7.68	1.494	-	-	-	15.07.16	3308	6.05	103.11	103.30	103.30	0.15	-	7.33	7.43	1	0
АИЖК 8об	5000	7.63	0.209	15.03.14	2455	4.88	15.06.18	4008	5.42	102.65	102.90	102.78	0.16	7.25	7.31	7.42	15419	133445
АИЖК КО-02	1000	9.00	2.910	-	-	-	23.08.11	1520	2.94	100.75	101.05	101.00	-0.06	-	8.84	8.91	1010	0
АиФМПфин 1	1500	11.75	0.161	19.12.07	179	0.48	17.06.09	723	-	99.80	99.95	99.95	0.03	12.20	-	11.75	1529	0
АКИБАНК-1	600	11.60	1.907	24.04.08	309	0.81	23.04.09	668	-	100.00	100.20	100.20	0.10	11.62	-	11.57	2304	0
Алтан 01	150	14.00	6.674	03.07.07	8	0.02	30.06.09	736	-	99.43	99.90	99.75	0.00	26.88	-	14.03	27	0
Алькор-01	1500	10.75	0.383	10.06.08	354	0.94	08.12.09	897	-	100.21	100.30	100.23	-0.02	10.76	-	10.72	11898	0
Альянс-01	3000	8.92	2.346	16.09.09	816	2.03	14.09.11	1542	-	101.15	101.65	101.25	0.00	8.46	-	8.81	65994	135119
Амурмет-01	1500	9.80	3.115	-	-	-	26.02.09	612	1.54	102.00	102.15	102.00	0.00	-	8.66	9.60	1428	0
Амурмет-02	2000	9.15	2.883	-	-	-	26.02.10	977	2.37	101.15	101.30	101.21	0.05	-	8.81	9.04	7085	202500
АптЗби6 об	3000	9.89	4.715	03.07.08	374	0.95	30.06.09	736	1.79	100.40	101.90	101.50	0.25	9.98	9.26	9.74	20810	203280
Арбат 01	1500	10.50	0.086	-	-	-	20.06.08	361	0.96	100.00	100.40	100.00	-0.01	-	10.77	10.50	13400	0
Аркада-01	600	13.20	6.473	19.07.07	24	0.01	28.06.08	369	0.65	100.05	100.18	100.06	0.00	12.66	13.53	13.19	461	0
Аркада-02	700	13.31	4.522	26.08.07	62	0.17	20.02.09	606	1.23	100.45	100.50	100.45	0.03	10.64	13.31	13.25	47	0
Аркада-03	1200	13.65	3.029	02.10.08	473	1.18	31.03.11	1375	-	100.11	100.20	100.19	0.02	13.89	-	13.62	1502	0
Атлант-М 1	1000	12.25	1.309	15.11.07	143	0.39	13.11.08	507	1.30	100.00	100.03	100.02	0.02	12.48	12.58	12.24	3650	0
Балтика1об	1000	8.75	0.815	-	-	-	20.11.07	148	0.41	-	101.10	101.05	0.15	-	6.16	8.65	2	101000

## Итоги торгов корпоративными облигациями

Эмитент	Объем, млн руб.	Купон, %	НКД, %	Оферта			Погашение			Цена, %				Доходность, %			Объем сделок, тыс. руб.	
				дата	дней	дюрация, лет	дата	дней	дюрация, лет	спрос	предл.	срвз.	изм.	к оферте	к погаш.	текущая	биржевой	РПС
БанкСЮЮ301	1000	9.25	1.521			-	24.04.08	304	0.80	101.22	101.37	101.37	0.22	-	7.75	9.12	2534	0
БанкСЮЮ302	2000	8.37	1.880	04.10.07	101	0.28	05.10.09	833	2.09	100.20	100.25	100.21	-0.01	7.66	8.43	8.35	12156	0
БелФрегат1	1000	14.50	0.437			-	17.12.09	906	2.12	100.65	101.00	100.66	0.09	-	14.95	14.40	60	0
БразерсК 1	500	12.50	0.103	21.12.07	179	0.48	25.12.09	914	-	100.00	100.15	100.00	0.00	13.10	-	12.50	201	0
Вагонмаш 2	1000	11.00	0.151	18.06.08	364	0.96	15.12.10	1269	-	97.50	98.95	98.60	0.59	12.95	-	11.15	2477	0
ВБРР Обл.	575	10.00	2.192			-	11.10.09	839	2.05	107.50	107.60	107.51	-0.05	-	6.61	9.30	2150	0
Вежа-Инв-1	700	12.75	3.877	04.03.08	262	0.66	02.03.10	981	-	99.95	100.00	100.00	0.00	13.08	-	12.75	4000	0
ВикторияФ2	1500	10.89	3.729			-	16.02.10	967	2.29	101.75	102.08	101.87	-0.38	-	10.31	10.69	13548	0
ВКМ-Фин1об	1000	9.75	0.508			-	04.06.08	345	0.92	100.45	100.49	100.38	-0.02	-	9.53	9.71	10338	0
ВлгТлкВТ-2	3000	8.20	0.449	02.12.08	529	1.38	30.11.10	1254	-	101.50	102.00	101.79	0.04	6.99	-	8.05	10181	0
ВлгТлкВТ-3	2300	8.50	0.466			-	30.11.10	1254	2.24	103.10	103.60	103.51	1.86	-	7.02	8.21	22583	0
ВлгТлкВТ-4	3000	7.99	0.285	08.09.09	808	2.04	03.09.13	2262	-	102.00	102.30	102.18	-0.06	7.10	-	7.82	35763	290842
Возрожд 01	3000	8.95	2.697			-	03.03.10	982	2.39	-	-	101.65	0.00	-	8.41	8.80	1016	0
ВолгоБур01	600	11.00	2.260	10.10.07	114	0.29	08.10.08	471	-	99.91	99.99	99.91	-0.02	11.51	-	11.01	0	0
ВостСервФ1	1500	10.99	3.071	13.09.07	82	0.22	10.09.09	808	-	100.40	100.65	100.41	-0.09	9.12	-	10.94	7028	0
ВТБ - 6 об	15000	6.50	1.211	18.07.07	25	0.06	06.07.16	3299	-	99.90	100.10	100.00	0.00	6.62	-	6.50	4028	0
ВТК 1	1000	12.50	0.103	21.12.07	199	0.49	18.12.09	907	-	99.72	99.90	99.90	0.15	13.12	-	12.51	219	0
ГАЗПРОМ А4	5000	8.22	2.950			-	10.02.10	961	2.36	104.85	105.10	104.94	0.01	-	6.25	7.83	41398	0
ГАЗПРОМ А5	5000	7.58	1.578			-	09.10.07	106	0.29	100.45	100.54	100.40	-0.13	-	6.21	7.55	5100	0
ГАЗПРОМ А6	5000	6.95	2.609			-	06.08.09	773	1.96	101.20	101.60	101.50	0.20	-	6.27	6.84	1479	0
ГАЗПРОМ А8	5000	7.00	1.016			-	27.10.11	1585	3.79	100.96	101.15	101.05	0.11	-	6.83	6.92	15159	114171
ГАЗПРОМ А9	5000	7.23	2.456			-	12.02.14	2424	5.27	101.40	101.50	101.27	-0.03	-	7.11	7.13	25340	341122
ГазпромБ 1	5000	7.10	2.801			-	27.01.11	1312	3.15	100.25	100.52	100.43	0.05	-	7.08	7.07	494	17073
ГАЗЭКСФ 1	1000	10.50	0.115	19.06.08	361	0.96	16.12.10	1270	-	100.80	100.88	100.79	0.04	9.87	-	10.41	4537	0
ГидроОГК-1	5000	8.10	3.839			-	29.06.11	1465	3.39	103.30	103.38	103.31	0.08	-	7.26	7.84	10330	82671
ГЛОБЭКС 01	2000	11.00	3.134	13.03.08	262	0.69	15.03.10	994	2.36	99.38	99.69	99.63	0.18	11.83	10.36	11.04	1494	0
ГОТЭК-2	1500	10.50	0.115	19.06.08	360	0.96	18.06.09	724	-	99.87	100.00	99.86	-0.14	10.94	-	10.51	340	320993
ГТ-ТЭЦ 3об	1500	10.45	1.890			-	18.04.08	298	0.79	100.49	100.55	100.47	0.16	-	10.04	10.40	6038	0

## Итоги торгов корпоративными облигациями

Эмитент	Объем, млн руб.	Купон, %	НКД, %	Оферта			Погашение			Цена, %				Доходность, %			Объем сделок, тыс. руб.	
				дата	дней	дюрация, лет	дата	дней	дюрация, лет	спрос	предл.	срвз.	изм.	к оферте	к погаш.	текущая	биржевой	РПС
ГТ-ТЭЦ 4об	2000	10.71	3.228	-			02.09.09	800	1.95	100.40	100.94	100.40	0.00	-	10.76	10.66	2	0
ДальСвз2об	2000	8.75	0.455	02.06.10	1075	2.59	30.05.12	1801	-	104.10	-	104.10	0.12	7.27	-	8.40	31230	0
ДжейЭфСиг1	2000	9.25	1.521	23.10.08	500	1.27	20.10.11	1578	-	100.60	100.83	100.75	0.00	8.81	-	9.18	2	20150
ДиксиФин-1	3000	9.25	2.408	-			17.03.11	1361	3.15	95.00	96.75	96.20	-0.70	-	10.77	9.61	4810	5597
ДКС ФЖС-1	500	12.00	0.888	27.11.07	169	0.42	24.11.09	883	-	99.30	99.98	99.40	-0.50	13.89	-	12.07	91766	0
ДМЦЕНТРоб1	1150	8.50	0.466	-			26.05.15	2892	5.92	101.50	101.80	101.50	-0.03	-	8.41	8.37	10150	0
ДомоФин-01	1000	12.50	4.452	-			14.02.08	234	0.61	99.00	99.69	99.69	0.14	-	13.37	12.53	996	0
ДымКолбПр1	800	10.99	1.566	02.05.08	320	0.83	30.10.09	858	-	100.30	100.50	100.35	0.00	10.79	-	10.95	15052	0
Евросервис	1500	13.25	0.218	-			18.12.07	176	0.47	100.26	100.35	100.29	-0.02	-	13.22	13.21	1805	0
Евросеть-2	3000	10.25	0.562	04.12.07	165	0.44	02.06.09	708	-	99.94	100.00	100.01	0.01	10.46	-	10.24	20040	0
ЖК-Финанс1	1000	14.00	0.153	20.12.07	178	0.48	24.12.09	913	-	99.75	100.00	100.00	-0.01	14.75	-	14.00	1000	0
Зенит 2обл	2000	8.39	2.988	-			16.02.09	602	1.53	100.75	101.10	101.00	-0.05	-	7.87	8.30	10100	0
ИнкомЛада1	490	12.00	0.736	-			22.11.07	150	0.40	100.45	100.80	100.50	-0.10	-	11.16	11.94	1542	21126
ИнкомЛада2	1400	12.00	1.249	15.02.08	240	0.62	12.02.10	963	-	100.70	100.94	100.85	0.02	11.03	-	11.89	10085	0
ИнкомФин01	900	13.10	1.895	18.10.07	115	0.31	28.03.09	642	1.30	100.50	100.73	100.53	-0.02	11.57	13.22	13.03	797	0
Инмарко 1	1000	10.50	0.086	21.12.07	183	0.49	19.12.08	543	-	-	-	100.10	-0.10	10.55	-	10.49	5005	15022
Инпром 02	1000	10.70	4.632	19.07.07	31	0.07	15.07.10	1116	-	100.15	100.25	100.25	0.02	6.78	-	10.67	1	0
Инпром 03	1300	8.95	0.809	19.11.08	515	1.34	18.05.11	1423	-	100.21	100.45	100.45	0.03	8.78	-	8.91	1	0
ИРКУТ-03об	3250	8.74	2.275	-			16.09.10	1179	2.83	103.00	104.49	104.35	-0.10	-	7.33	8.37	2608	0
Искрасофт2	300	13.30	4.045	04.03.08	253	0.66	02.03.10	981	2.26	100.50	101.00	101.00	0.00	12.03	13.24	13.16	101	0
КААД-2	3000	10.50	0.921	22.11.07	152	0.41	22.05.08	332	-	100.70	100.90	100.80	0.00	8.62	-	10.41	12090	0
КамскДол 2	200	13.50	2.441	-			17.10.07	114	0.30	100.63	100.78	100.77	0.06	-	11.39	13.39	6792	0
КамскДол 3	500	12.80	0.351	09.06.08	350	0.92	04.06.09	710	-	100.16	100.20	100.20	-0.01	13.18	-	12.77	7473	0
КБРенКап-1	2000	10.45	3.178	02.09.08	441	1.12	02.03.10	981	-	101.25	101.50	101.50	0.20	9.28	-	10.29	2537	0
КДавиаФин1	1000	13.00	2.173	23.04.08	309	0.80	21.04.10	1031	-	99.91	100.07	100.01	-0.04	13.35	-	12.99	16507	0
КИТФинБ-02	2000	10.00	2.795	17.09.08	457	1.16	23.03.10	1002	-	102.00	102.15	102.00	0.00	8.41	-	9.80	21911	0
КмплФин 01	1000	12.50	4.692	07.08.08	416	1.04	04.02.10	955	-	99.80	99.88	99.90	-0.15	12.96	-	12.51	1498	0
Кокс 02	5000	8.70	2.264	18.03.10	1001	2.44	15.03.12	1725	-	100.00	101.45	101.32	-0.13	8.31	-	8.58	6080	50638

## Итоги торгов корпоративными облигациями

Эмитент	Объем, млн руб.	Купон, %	НКД, %	Оферта			Погашение			Цена, %				Доходность, %			Объем сделок, тыс. руб.	
				дата	дней	дюрация, лет	дата	дней	дюрация, лет	спрос	предл.	срвз.	изм.	к оферте	к погаш.	текущая	биржевой	РПС
КриогенФ 1	1000	11.20	0.184	17.06.08	361	0.95	15.12.09	904	-	99.50	100.00	99.00	-0.99	12.69	-	11.31	0	179684
Лаверна 01	1000	11.00	2.230	09.10.08	472	1.22	08.04.10	1018	-	100.90	101.25	101.25	0.10	10.17	-	10.86	339	0
ЛБР-Интер1	300	14.90	1.021	29.05.08	350	0.89	26.11.09	885	-	99.36	100.00	99.90	0.10	15.55	-	14.91	4995	52325
ЛСР 01 обл	1000	10.00	2.603	-	-	-	20.03.08	269	0.71	100.40	100.80	100.75	-2.24	-	9.09	9.92	10554	0
Лукойл3обл	8000	7.10	0.214	-	-	-	08.12.11	1627	3.89	100.65	100.85	100.66	0.03	-	7.04	7.05	37820	591796
Лукойл4обл	6000	7.40	0.223	-	-	-	05.12.13	2355	5.25	101.75	101.87	101.83	0.14	-	7.17	7.26	20987	22418
МаксиГ 01	3000	11.25	3.144	13.09.07	84	0.22	12.03.09	626	-	99.45	99.74	99.36	-0.14	14.59	-	11.32	13684	0
МарийНПЗ 2	1500	12.00	0.132	19.06.08	374	0.96	16.12.10	1270	-	99.90	100.00	99.60	-0.32	12.83	-	12.04	9837	0
МартаФин 1	700	14.84	1.301	-	-	-	22.05.08	332	0.87	98.55	98.60	98.64	-0.36	-	17.14	15.04	108	0
МартаФин 2	1000	12.00	0.592	18.12.07	176	0.48	06.12.09	895	2.18	99.10	99.70	99.99	0.20	12.37	12.36	12.00	502	0
МартаФин 3	2000	13.07	5.156	01.02.08	226	0.58	02.08.11	1499	-	97.75	97.99	98.80	0.60	15.72	-	13.22	148	4895
МастерБ-2	1000	11.50	0.977	-	-	-	23.05.08	333	0.88	100.55	101.00	100.60	-0.10	-	11.06	11.43	1810	0
МГТС-05 об	1500	7.10	0.525	27.05.08	338	0.91	25.05.10	1065	-	100.18	100.38	100.28	-0.16	6.89	-	7.08	2	130260
МДМ-Банк03	6000	7.60	1.687	04.10.07	106	0.28	01.10.09	829	-	100.10	100.23	100.10	-0.10	7.30	-	7.59	15015	30033
МедведьФ 1	750	13.00	0.677	05.09.07	79	0.20	01.09.10	1164	-	100.31	100.40	100.40	-1.17	11.34	-	12.94	1	0
МетарФ 01	500	12.95	0.390	12.06.08	354	0.94	10.06.10	1081	-	99.60	99.91	99.91	0.06	13.47	-	12.96	1272	0
Мечел 2об	5000	8.40	0.115	16.06.10	1090	2.70	12.06.13	2179	-	102.90	103.09	102.90	-0.15	7.43	-	8.16	1	0
МИА-1об	1320	10.00	1.085	-	-	-	20.09.12	1914	2.34	103.00	104.00	103.00	-0.60	-	9.01	9.70	9	0
МИАН-Дев-1	2000	12.37	3.762	11.03.08	260	0.68	02.03.10	981	-	99.20	99.53	99.47	-0.07	13.54	-	12.43	2289	0
МИК-01	500	13.20	4.050	01.09.08	434	1.10	01.03.10	980	-	99.85	100.10	100.00	-0.07	13.59	-	13.20	200	0
М-ИНДУСТР	1000	12.25	4.195	21.08.07	57	-	16.08.11	1513	3.27	104.96	105.50	105.01	0.05	-	11.00	11.66	7992	0
Миннеско-1	500	13.75	0.414	-	-	-	10.12.09	899	2.16	100.16	100.70	100.60	0.18	-	13.90	13.66	1076	0
Миракс 01	1000	11.50	3.938	-	-	-	19.08.08	421	1.08	102.20	102.45	102.20	-0.10	-	8.76	11.25	102	0
МОИТК-01	2100	9.00	1.536	-	-	-	26.09.09	824	1.49	100.10	100.15	100.04	-0.11	-	9.16	8.99	15826	70088
МОИТК-02	4000	8.99	2.217	24.03.09	638	1.62	26.03.11	1370	-	99.90	100.10	100.10	0.05	9.11	-	8.98	50	0
МонеткаФ-1	1000	10.70	1.143	15.11.07	147	0.39	14.05.09	689	-	-	-	100.15	-0.05	10.50	-	10.68	40	0
МособгазФ1	700	10.75	0.062	-	-	-	21.12.08	545	1.03	102.00	102.50	102.50	-0.40	-	8.39	10.48	717	0
Мосэнерго1	5000	7.54	2.004	15.09.09	816	2.05	13.09.11	1541	-	101.15	101.20	101.13	-0.01	7.10	-	7.45	1517	0

## Итоги торгов корпоративными облигациями

Эмитент	Объем, млн руб.	Купон, %	НКД, %	Оферта			Погашение			Цена, %				Доходность, %			Объем сделок, тыс. руб.	
				дата	дней	длительность, лет	дата	дней	длительность, лет	спрос	предл.	срвз.	изм.	к оферте	к погаш.	текущая	биржевой	РПС
Мосэнерго2	5000	7.65	2.431	23.02.12	1708	3.93	18.02.16	3160	-	102.22	102.40	102.26	0.09	7.20	-	7.48	8422	30690
Мотовил3-1	1500	10.00	4.137	26.07.07	33	0.08	22.01.09	577	-	99.90	100.20	100.20	0.15	7.58	-	9.98	1	0
МоторФин-1	800	12.00	3.123	20.09.07	94	0.24	19.03.09	633	-	100.02	100.18	100.18	-0.10	11.34	-	11.97	1202	0
МОЭСК-01	6000	8.05	2.294	-	-	-	06.09.11	1534	3.57	101.10	101.25	101.20	0.00	-	7.85	7.95	10120	46051
МСельПром1	1000	12.50	0.342	-	-	-	12.12.08	536	1.38	100.05	100.15	100.13	0.00	-	12.78	12.48	6319	0
НастюшаЗК1	1000	12.50	0.103	20.06.08	366	0.96	18.12.09	907	-	99.65	100.00	99.99	-0.01	12.90	-	12.50	749	0
НГК ИТЕРА	2000	9.75	0.481	-	-	-	07.12.07	165	0.45	100.60	100.83	100.60	-0.25	-	8.52	9.69	603	0
НижЛенИнв2	550	13.00	0.142	26.06.07	1	-	18.06.09	724	1.81	100.00	101.25	101.25	-0.25	-	12.65	12.84	1012	0
НИКОСХИМ 2	1500	12.30	1.314	16.08.07	52	0.14	20.08.09	787	-	100.38	100.40	100.40	-0.08	9.72	-	12.25	6827	0
НКНХ-04 об	1500	9.99	2.299	30.03.09	647	1.63	26.03.12	1736	-	103.37	105.00	103.72	-0.27	7.83	-	9.63	10371	15600
НЛК 01	500	12.45	4.912	-	-	-	31.01.08	220	0.57	99.50	99.95	99.51	0.00	-	13.70	12.51	497	0
НовЧерем 2	300	11.30	1.919	-	-	-	22.04.08	302	0.79	-	100.00	99.10	-0.90	-	13.04	11.40	7947	42790
НОК-02	400	12.30	2.965	25.09.08	465	1.17	22.09.11	1550	-	100.55	100.99	100.55	-0.18	12.13	-	12.23	155	0
НФК-2	1000	9.80	1.316	09.05.08	324	0.84	12.05.09	687	-	99.80	99.90	99.80	0.00	10.42	-	9.82	9786	0
НЭФИС-02	1000	10.20	0.140	18.06.08	366	0.96	16.12.09	905	-	100.05	100.20	100.15	-0.05	10.29	-	10.18	1001	0
ОГК-5 об-1	5000	7.50	1.664	01.10.09	832	2.10	29.09.11	1557	-	100.40	100.50	99.61	-0.75	7.83	-	7.52	59689	69804
ОГО-агро-2	1200	12.95	4.222	31.08.07	67	0.18	25.02.09	611	1.30	100.01	100.13	100.08	-0.05	12.65	10.18	12.94	1931	0
ОЗНА-Фин01	500	10.80	0.385	11.12.07	172	0.46	08.12.09	897	-	100.30	100.50	100.30	-0.01	10.36	-	10.76	997	0
ОМК 1 об	3000	9.20	0.454	-	-	-	12.06.08	353	0.95	-	101.75	101.00	-0.50	-	8.26	9.10	1215	0
Открытие01	150	11.00	0.927	-	-	-	11.11.08	505	0.72	99.05	99.70	99.50	0.00	-	12.22	11.05	522	0
ПаркетХол1	300	11.00	2.441	02.10.08	474	1.18	01.04.10	1011	-	99.82	100.12	100.09	0.06	11.38	-	10.99	30579	5000
ПЕНОПЛЭКС1	1500	11.25	0.123	19.06.08	365	0.96	17.12.09	906	-	100.70	100.80	100.79	0.26	10.65	-	11.16	3094	0
Петрокомб2	3000	8.50	2.725	-	-	-	31.08.09	798	1.99	100.75	101.12	101.12	0.67	-	8.08	8.40	394	0
ПИК-5об	1120	9.20	0.857	-	-	-	20.05.08	330	0.52	100.25	100.50	100.29	0.09	-	8.90	9.17	7320	33099
ПромТр01об	1500	9.75	4.595	05.07.07	17	0.03	03.07.08	374	-	100.00	100.10	100.08	0.00	6.74	-	9.74	4003	0
ПромТр02об	3000	10.75	1.826	29.04.08	309	0.82	18.10.11	1576	-	102.70	103.29	103.00	0.05	7.14	-	10.43	2890	0
ПТПА-Ф1	500	10.60	1.162	14.11.07	147	0.39	11.11.09	870	-	100.20	101.25	100.39	-0.11	9.73	-	10.55	10039	0
РазгуляйФ2	2000	10.25	2.331	01.04.08	295	0.75	27.09.11	1555	-	100.40	100.49	100.36	-0.04	9.94	-	10.21	14313	0

## Итоги торгов корпоративными облигациями

Эмитент	Объем, млн руб.	Купон, %	НКД, %	Оферта			Погашение			Цена, %				Доходность, %			Объем сделок, тыс. руб.	
				дата	дней	дюрация, лет	дата	дней	дюрация, лет	спрос	предл.	срвз.	изм.	к оферте	к погаш.	текущая	биржевой	РПС
РенинсФ-01	750	10.40	2.365	01.04.08	282	0.75	30.03.10	1009	-	99.16	99.75	99.47	0.36	11.40	-	10.45	1392	0
РЖД-03обл	4000	8.33	0.434	-	-	-	02.12.09	891	2.25	104.15	104.40	104.40	0.10	-	6.45	7.97	1	0
РЖД-06обл	10000	7.35	0.805	-	-	-	10.11.10	1234	3.04	101.90	102.00	101.90	0.00	-	6.82	7.21	9782	132290
РЖД-07обл	5000	7.55	0.827	-	-	-	07.11.12	1962	4.50	103.10	103.15	103.15	0.07	-	6.95	7.31	1134	154500
РКС-01	1500	9.70	1.807	17.10.07	119	0.31	15.04.09	660	-	100.60	100.75	100.71	0.11	7.43	-	9.63	1319	0
РосселлХБ 3	10000	7.34	2.473	18.02.10	973	2.41	09.02.17	3517	-	101.03	101.15	101.07	0.02	7.01	-	7.26	10107	0
РуссНефть1	7000	9.25	0.253	12.12.08	542	1.39	10.12.10	1264	-	74.00	75.99	76.92	-1.35	31.98	-	12.02	14920	0
РусТекс 2	850	12.75	3.236	-	-	-	05.03.09	619	1.05	94.13	96.00	95.99	0.78	-	17.39	13.28	8	0
РусьБанк-1	1400	10.00	2.603	-	-	-	19.03.09	633	1.60	101.60	101.80	101.70	-0.15	-	9.10	9.83	5857	0
САМОХВАЛ-1	1500	11.40	1.905	23.04.08	303	0.80	21.10.09	849	-	99.50	100.20	100.05	-0.23	11.61	-	11.39	23511	34855
СанвэйГ 01 *	1000	10.00	0.521	-	-	-	03.12.08	527	1.37	100.00	100.14	100.00	-0.03	-	10.24	10.00	10892	0
Сахатрнфг1	1500	11.90	0.619	04.06.08	352	0.92	02.12.09	891	-	102.00	102.09	101.85	-0.25	10.03	-	11.68	30708	0
СвобСокол2	600	11.75	1.030	-	-	-	22.11.07	150	0.41	100.60	100.95	100.60	0.01	-	10.43	11.68	14788	0
СевКаб 02	1000	10.50	0.518	05.09.07	74	0.20	28.11.08	522	-	100.06	-	100.08	0.05	10.45	-	10.49	2927	0
СевКаб обл	500	12.50	2.637	-	-	-	06.10.07	103	0.27	100.60	100.70	100.78	0.09	-	10.01	12.40	688	0
СЗТелек2об	600	7.50	0.674	-	-	-	03.10.07	100	0.27	98.00	100.25	100.15	0.20	-	7.12	7.48	400	0
СИБУРХолд1	1500	7.70	0.970	05.11.09	870	2.19	01.11.12	1956	-	100.55	100.80	100.67	0.02	7.52	-	7.64	10067	0
СибЦем 01	800	9.70	0.292	-	-	-	12.06.08	353	0.95	-	100.00	99.91	0.06	-	10.03	9.70	899	0
Синергия-1	1000	10.70	1.788	24.10.07	128	0.33	22.04.09	667	-	99.71	100.01	100.01	0.05	10.85	-	10.69	1	0
Слвстекло2	1200	9.28	1.373	31.10.07	128	0.35	28.10.09	856	-	100.15	100.30	100.15	-0.11	8.97	-	9.26	646	0
СМАРТС 03	1000	14.10	3.206	02.10.07	102	0.27	29.09.09	827	-	98.32	99.49	98.89	-0.44	19.01	-	14.25	2529	0
СобинБ 01	2000	12.00	1.315	14.11.07	144	0.39	13.05.09	688	-	100.11	100.45	100.07	-0.38	12.08	-	11.99	51536	0
СодружФ-1	2500	10.45	1.718	-	-	-	22.10.09	850	2.09	100.10	100.30	100.20	0.00	-	10.60	10.42	557	0
СОКАвто 01	1100	12.00	1.973	-	-	-	24.04.08	304	0.81	100.65	100.90	100.90	0.25	-	11.09	11.89	20	0
Солидарн-1	1000	10.75	0.589	04.12.07	169	0.44	01.12.09	890	-	99.90	99.99	99.91	-0.09	11.40	-	10.76	3007	0
СОРУС КАП1	1200	10.20	1.285	08.11.07	138	0.37	05.11.09	864	-	98.85	99.35	98.84	-0.32	14.11	-	10.32	16407	0
СуварКаз-1	900	12.50	2.842	01.04.08	288	0.74	31.03.09	645	-	100.05	100.18	100.15	0.00	12.60	-	12.48	3004	0
СудострБ-1	1500	10.50	4.948	10.07.07	15	-	02.07.09	738	1.79	100.40	100.60	100.56	-0.11	-	9.77	10.44	10055	13946

## Итоги торгов корпоративными облигациями

Эмитент	Объем, млн руб.	Купон, %	НКД, %	Оферта			Погашение			Цена, %				Доходность, %			Объем сделок, тыс. руб.	
				дата	дней	дюрация, лет	дата	дней	дюрация, лет	спрос	предл.	срвз.	изм.	к оферте	к погаш.	текущая	биржевой	РПС
ТатфондБЗ	1500	10.00	0.932	20.11.07	150	0.40	19.05.09	694	-	100.75	100.89	100.80	-0.07	8.20	-	9.92	11826	0
ТВЗ 03	1000	9.25	0.076	20.06.08	370	0.97	18.06.10	1089	-	100.81	101.19	101.10	0.20	8.23	-	9.14	1	0
ТГК-1 01	4000	7.75	2.060	16.03.10	997	2.46	11.03.14	2451	-	100.45	100.60	100.55	0.07	7.66	-	7.70	3513	0
ТГК-4 об.1	5000	7.60	0.375	04.06.09	717	1.84	31.05.12	1802	-	99.98	100.00	99.95	-	7.77	-	7.60	9995	0
Терна-Ф 02	1500	12.60	1.553	09.11.07	146	0.38	04.11.11	1593	-	99.64	100.00	100.00	0.39	12.89	-	12.60	1500	14940
ТМК-02 обл	3000	7.60	1.874	-	-	-	24.03.09	638	1.64	100.78	100.90	100.85	0.03	-	7.19	7.53	97824	0
ТМК-03 обл	5000	7.95	2.723	19.02.08	242	0.64	15.02.11	1331	-	100.50	100.70	100.55	-0.13	7.18	-	7.90	2011	0
ТОАП-Фин01	2000	12.00	0.362	12.06.08	357	0.94	10.12.09	899	-	97.11	98.89	97.42	-1.33	15.51	-	12.31	7925	0
Топкнига-2	1500	10.51	0.317	11.12.08	541	1.39	09.12.10	1263	-	101.30	101.47	101.45	0.05	9.65	-	10.36	7618	0
ТрансаэроФ	2500	11.65	4.373	09.08.07	52	0.12	05.02.09	591	-	100.14	100.22	100.20	0.05	10.00	-	11.62	2006	0
Трансмаш-2	4000	8.60	3.063	12.02.09	605	1.52	10.02.11	1326	-	100.55	101.55	101.58	0.13	7.69	-	8.46	9142	0
Тюменэнрг2	2700	7.70	1.709	01.04.10	1015	2.51	29.03.12	1739	-	100.17	100.33	100.15	-0.18	7.78	-	7.68	1	50100
УБРиР-ф 02	1000	11.00	2.441	05.07.07	17	0.03	02.07.09	738	-	100.01	100.05	100.05	-0.05	9.35	-	10.99	4890	0
УГМК-УЭМ01	3000	8.25	2.509	02.03.10	988	2.41	28.02.12	1709	-	100.40	100.75	100.48	-0.27	8.20	-	8.21	1004	100750
УралВагЗФ	2000	9.40	2.138	-	-	-	30.09.08	463	1.20	101.35	101.50	101.45	-0.03	-	8.32	9.26	3043	0
УралЛЦ-01	1000	11.50	1.922	07.11.07	135	0.37	28.10.09	856	2.10	100.06	100.25	100.06	-0.19	11.42	10.45	11.49	981	0
УрСИ сер07	3000	8.40	2.232	17.03.09	633	1.61	13.03.12	1723	-	101.75	101.80	101.68	0.13	7.47	-	8.26	11184	0
УфаойлОП-1	1500	12.00	2.203	17.04.08	302	0.79	15.04.10	1025	-	99.80	99.99	99.99	-0.01	12.32	-	12.00	849	0
Финконтр 1	700	11.70	0.641	-	-	-	04.09.07	71	0.19	99.94	100.00	100.00	0.05	-	12.18	11.70	1726	0
ФСК ЕЭС-01	5000	8.80	0.145	-	-	-	18.12.07	176	0.48	101.25	101.35	101.35	0.04	-	6.00	8.68	5067	20262
ХКФ Банк-2	3000	9.25	1.039	12.05.09	687	1.75	11.05.10	1051	-	100.41	100.65	100.51	-0.12	9.14	-	9.20	5226	5032
ХКФ Банк-4	3000	9.95	1.854	15.10.08	481	1.22	12.10.11	1570	-	101.47	101.65	101.50	-0.15	9.01	-	9.80	2030	0
ХолидФин1	1500	11.15	2.474	02.10.08	472	1.20	01.04.10	1011	-	100.65	101.20	100.75	-0.10	10.75	-	11.06	634	0
Центр-инв1	1500	10.00	1.233	10.11.07	145	0.38	11.11.09	870	-	100.35	100.75	100.40	-0.10	9.04	-	9.96	15060	15075
ЧТПЗ 01об	3000	9.50	0.130	18.06.08	366	0.96	16.06.10	1087	-	102.08	102.24	102.10	-0.05	7.38	-	9.30	30630	0
ЭйрЮнион01	1500	13.50	1.516	20.11.07	148	0.40	10.11.09	869	1.78	99.98	100.02	100.07	0.05	13.92	12.41	13.49	3410	0
ЭМАльянс 1	2000	10.50	4.718	13.07.07	22	0.05	08.07.11	1474	-	-	100.10	100.10	0.02	8.40	-	10.49	2002	0
ЭнергмашФ1	700	11.50	0.851	27.05.08	344	0.90	22.11.11	1611	-	102.30	102.60	102.30	-0.05	9.03	-	11.24	102	0

## Итоги торгов корпоративными облигациями

Эмитент	Объем, млн руб.	Купон, %	НКД, %	Оферта			Погашение			Цена, %				Доходность, %			Объем сделок, тыс. руб.	
				дата	дней	дюрация, лет	дата	дней	дюрация, лет	спрос	предл.	срвз.	изм.	к оферте	к погаш.	текущая	биржевой	РПС
ЮЛКФИН1	1000	14.00	2.340	23.04.08	317	0.73	28.04.10	1038	-	99.90	100.05	100.02	-0.08	14.70	-	13.99	9096	0
Юниаструм	1000	11.00	3.767	-	-	-	17.02.09	603	1.50	100.31	100.70	100.80	0.35	-	10.71	10.91	15	30105
ЮТК-03 об.	3500	10.90	2.299	09.10.07	113	0.29	10.10.09	838	-	100.90	101.09	100.90	-0.13	7.76	-	10.80	2320	0
ЮТК-04 об.	3750	10.00	0.247	-	-	-	09.12.09	898	1.59	103.90	104.15	103.92	0.05	-	7.75	9.62	2789	141985
ЮТэйр-Ф 02	1000	9.95	0.354	11.03.08	263	0.69	10.03.09	624	-	100.08	100.35	100.10	-0.10	10.16	-	9.94	8808	5005
ЮТэйр-Ф 03	2000	10.40	0.171	16.12.08	545	1.41	14.12.10	1268	-	100.40	100.50	100.50	0.00	10.28	-	10.34	1467	0
Якутскэн02	1200	8.59	2.400	12.03.09	637	1.60	08.03.12	1718	-	100.80	100.90	100.90	0.00	8.17	-	8.51	2	0
Итого :																1565728	4500906	

## Итоги торгов муниципальными облигациями

Эмитент	Объем, млн руб.	Купон, %	НКД, %	Погашение			Цена, %				Доходность, %		Объем сделок, тыс. руб.	
				дата	дней	дюрация, лет	спрос	предл.	срвз.	изм.	к погаш.	текущая	биржевой	РПС
Астрахань1	500	сен.50	0.286	17.12.2009	906	фев.24	101.00	102.10	101.99	0.24	авг.88	сен.31	5497	0
Башкорт5об	1000	08.фев	1.033	04.11.2009	863	фев.18	102.65	-	102.85	0.06	июн.80	июл.79	1028	0
ВолгогрОб1	700	окт.99	0.120	17.06.2010	1088	янв.40	103.68	104.20	104.20	0.25	июл.69	окт.54	1	25962
ВолгогрОб3	500	08.окт	0.732	19.05.2010	1059	фев.63	100.50	100.90	100.80	-0.06	июл.93	08.мар	11	74699
ВолгогрОбл	450	окт.99	0.248	11.06.2009	717	янв.29	103.45	103.75	103.45	-0.30	08.янв	окт.62	6078	0
ВоронежОб2	500	12.00	0.263	18.06.2009	724	янв.83	107.85	108.00	107.88	0.08	июл.79	11.дек	1814	0
ВоронежОбл	600	13.00	0.392	15.12.2007	173	0.47	102.51	102.65	102.51	-0.13	июл.77	дек.68	6048	0
КазаньОбоб	2300	8.00	0.570	29.08.2009	796	02.янв	100.75	100.97	100.83	-0.07	июл.80	июл.93	127	230838
КалужОбл-2	1300	авг.60	0.495	29.08.2011	1526	03.окт	100.00	102.70	102.20	-0.35	08.янв	авг.41	87	0
КлинРн 2об	300	сен.75	1.042	13.11.2008	507	янв.32	-	-	101.28	-0.27	авг.93	сен.62	11	32393
КОМИ 5в об	500	13.00	0.036	24.12.2007	182	0.49	102.65	102.95	101.17	-1.80	окт.98	дек.85	32575	32073
КОМИ 7в об	1000	10.00	0.904	22.11.2013	2342	апр.68	108.30	108.50	108.34	0.09	июл.28	сен.23	872	0
КостромОб4	800	11.00	0.392	11.03.2008	260	0.69	102.46	102.59	102.46	0.04	июл.63	окт.73	5	131465
КраснЯрКр3	3000	7.00	1.573	01.10.2008	464	0.75	99.58	99.63	99.60	-0.03	07.янв	07.фев	308	0
КурганОбл1	500	сен.25	0.177	17.12.2009	906	фев.24	101.28	102.50	101.25	-0.75	авг.97	сен.13	42	0
ЛенОбл-2об	800	14.янв	0.461	08.12.2010	1262	фев.91	121.10	121.30	121.20	0.10	07.дек	ноя.55	2	104716
ЛенОбл-3об	1300	дек.50	0.342	05.12.2014	2720	май.37	128.55	129.10	128.60	-0.30	июл.25	сен.72	4680	0
Магадан-06	450	11.00	0.211	15.09.2008	448	янв.16	103.80	103.95	103.90	0.00	июл.86	окт.58	831	0
Магадан-07	300	10.00	0.575	31.05.2010	1071	фев.57	103.95	104.15	103.98	-0.17	авг.72	сен.61	4159	0
МГор39-об	10000	10.00	4.247	21.07.2014	2583	май.32	110.31	110.49	110.43	0.07	июн.37	09.май	4	0
МГор41-об	10000	10.00	4.000	30.07.2010	1131	фев.68	107.65	108.02	108.02	0.02	май.96	сен.25	108	0
МГор44-об	20000	10.00	0.027	24.06.2015	2921	06.июн	110.23	110.29	110.24	0.15	июн.44	09.июл	30004	64561
Мос.обл.6в	12000	9.00	1.529	19.04.2011	1394	мар.29	107.63	107.70	107.65	-0.05	июн.80	авг.36	10765	53825
Мос.обл.7в	16000	8.00	1.337	16.04.2014	2487	май.36	105.65	105.75	105.75	0.03	07.апр	июл.56	1	36977
НижгорОбл2	2000	сен.99	1.160	02.11.2008	496	0.83	102.48	102.60	102.49	-0.06	июн.97	сен.74	3246	0
НижгорОбл3	2000	авг.70	1.430	20.10.2011	1578	3.00	103.40	103.60	103.50	-0.03	июл.18	авг.40	1552	0
Новсиб 4об	1500	авг.60	0.000	24.06.2010	1095	фев.68	102.00	102.75	102.65	0.00	июл.71	авг.37	1026	53196
НовсибО-05	2500	авг.50	0.140	15.12.2009	904	янв.51	101.82	101.86	101.85	0.05	07.янв	авг.34	5290	0
НовсибОбл2	2000	13.30	0.911	29.11.2007	157	0.42	102.00	102.90	102.50	0.08	июл.53	дек.97	616	0
Одинцово-2	350	окт.25	0.000	24.12.2008	548	янв.41	101.70	102.15	102.00	-0.20	09.ноя	10.апр	8338	0
СамарОбл 3	4500	июл.60	0.812	11.08.2011	1508	мар.56	102.60	102.83	102.47	-0.21	07.сен	июл.41	513	0
Саха(Якут)	2500	июл.95	1.459	11.04.2013	2117	мар.95	103.40	103.85	103.32	-0.21	июл.31	июл.69	22626	0
ТверОбл 05	800	июл.95	0.523	30.11.2008	524	янв.36	100.58	100.85	100.58	-0.05	июл.73	июл.90	402	0
Томск.об-2	600	10.00	2.000	13.10.2007	110	0.30	100.65	100.85	100.77	-0.13	июл.43	сен.92	50	7557
ТомскАдм 1	500	июл.58	0.665	20.05.2010	1060	янв.83	100.30	100.55	100.55	0.05	авг.56	июл.53	1608	0
УФА-2006об	500	авг.40	0.069	18.12.2009	907	фев.29	101.35	101.75	101.35	-0.09	июл.95	авг.29	115	0
Хабаровск6	1000	8.00	0.701	24.11.2009	883	янв.43	100.81	100.88	100.86	0.01	07.фев	июл.93	3489	0
Чувашия-04	750	дек.33	3.006	27.03.2009	641	янв.60	107.70	-	108.25	0.00	июл.36	ноя.39	4951	0
Чувашия-06	1000	авг.24	1.400	17.04.2012	1758	4.00	100.31	100.59	100.45	0.03	июл.75	авг.20	11250	50200
Якут-06 об	2000	10.00	1.068	13.05.2010	1053	02.май	106.65	106.70	106.66	0.01	июн.99	сен.37	35730	0
Якут-07 об	2500	июл.80	1.282	17.04.2014	2488	апр.55	101.61	102.10	102.02	0.13	июл.56	июл.64	53	25441
ЯНАО-1 об	1800	10.00	3.836	03.08.2008	405	01.апр	103.50	103.85	103.85	0.25	июн.44	сен.62	1038	0
ЯрОбл-06	2000	июл.75	1.316	19.04.2011	1394	фев.44	100.55	100.60	100.55	0.05	июл.20	июл.70	673	15929
Итого :													207640	939838

## Итоги торгов государственными облигациями

Выпуск	НКД, %	Погашение		Цена, %					Доходность, %	Объем сделок, тыс. руб.
		дата	дюрация, лет	мин.	мак.	закр.	срвз.	изм. срвз.		
46001	2.470	10.09.2008	0.69	103.00	103.33	103.00	103.30	-0.00	5.34	11622
25058	9.320	30.04.2008	0.82	100.10	100.70	100.70	100.50	-0.29	5.81	3025
25057	12.370	20.01.2010	2.34	103.80	103.80	103.80	103.80	0.06	5.93	7916
25061	8.580	05.05.2010	2.63	99.90	99.95	99.90	99.91	-0.00	5.96	37967
25059	10.200	19.01.2011	3.20	100.50	100.50	100.50	100.50	0.00	6.08	60300
46002	32.300	08.08.2012	3.64	106.55	109.74	109.74	108.14	-1.40	6.46	4325
26199	11.370	11.07.2012	4.33	100.25	100.25	100.25	100.25	-0.08	6.18	25062
26198	38.300	02.11.2012	4.56	99.10	99.15	99.12	99.11	-0.03	6.19	500691
46014	25.400	29.08.2018	5.10	109.34	109.36	109.35	109.35	0.00	6.23	202159
46017	9.310	03.08.2016	6.40	106.50	106.66	106.60	106.65	0.02	6.34	107728
46021	27.180	08.08.2018	7.47	100.45	100.50	100.45	100.45	-0.07	6.39	205020
46018	2.960	24.11.2021	8.54	111.36	111.50	111.36	111.46	0.00	6.46	178571
46019	0.000	20.03.2019	8.92	59.80	59.80	59.80	59.80	-0.00	6.98	598
46020	24.770	06.02.2036	12.60	102.60	102.69	102.65	102.65	-0.00	6.80	163573

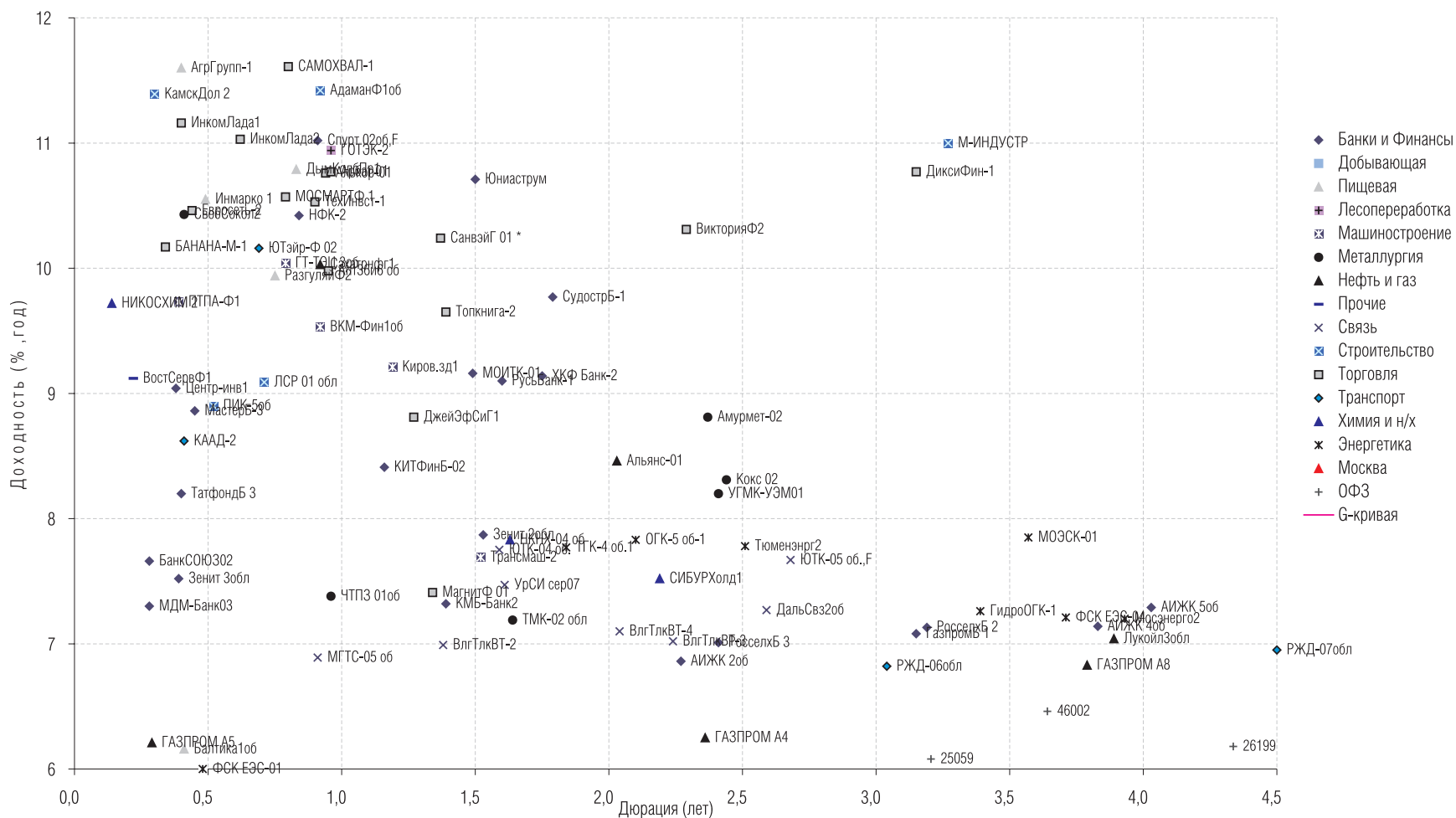
## Вексельный рынок

### СТРУКТУРА ВЕКСЕЛЬНЫХ ИНДЕКСОВ И ДОХОДНОСТИ ВЕКСЕЛЕЙ

Эмитент	Векселя с погашением через:							
	1 месяц		3 месяца		6 месяцев		12 месяцев	
	Доля, %	Дох-ть, %	Доля, %	Дох-ть, %	Доля, %	Дох-ть, %	Доля, %	Дох-ть, %
Абсолют Банк	-	-	5,0	7,54	10,0	7,78	10,0	8,89
Авангард	-	-	-	-	-	-	15,0	9,15
Агропромкредит	-	-	5,0	9,99	-	-	-	-
АК Барс	-	-	5,0	7,36	-	-	5,0	7,93
Альфа-Банк	15,0	6,57	2,5	6,92	10,0	7,11	5,0	7,36
Банк БИН	5,0	10,05	-	-	-	-	-	-
БПФ	-	-	2,5	11,22	-	-	-	-
ВБРР	5,0	7,21	5,0	7,32	-	-	-	-
ВТБ	-	-	-	-	5,0	6,71	-	-
Газпромбанк	-	-	-	-	5,0	6,71	-	-
Глобэкс	5,0	9,10	-	-	-	-	-	-
Еврофинанс	-	-	5,0	7,18	-	-	10,0	7,55
Зенит	10,0	6,87	-	-	-	-	-	-
Импэксбанк	-	-	-	-	-	-	-	-
МБРР	10,0	7,16	-	-	-	-	-	-
МБСПб	5,0	9,05	2,5	9,02	-	-	-	-
МДМ-Банк	10,0	6,89	5,0	6,88	-	-	5,0	7,33
МежПромБанк	-	-	5,0	7,71	-	-	-	-
Моск.Кред.Банк	5,0	8,30	5,0	9,07	-	-	15,0	9,91
Банк Москвы	-	-	-	-	-	-	-	-
Петрокоммерц	-	-	5,0	7,27	10,0	7,51	-	-
НОМОС-Банк	-	-	5,0	7,52	-	-	10,0	8,03
Пробизнесбанк	-	-	5,0	7,70	-	-	15,0	9,03
Промсвязьбанк	-	-	5,0	7,47	-	-	-	-
Росбанк	15,0	6,47	5,0	6,66	-	-	-	-
Россельхозбанк	-	-	5,0	7,00	10,0	6,96	-	-
Русь-Банк	5,0	9,06	-	-	-	-	-	-
Сбербанк РФ	-	-	-	-	10,0	6,76	-	-
Связь-Банк	-	-	5,0	8,29	-	-	-	-
Северная Казна	-	-	-	-	5,0	9,38	5,0	10,01
СКБ	5,0	9,45	2,5	10,15	-	-	-	-
Судостроительный	5,0	8,13	5,0	8,45	10,0	9,07	-	-
Татфондбанк	-	-	5,0	8,92	10,0	9,28	-	-
Транскредитбанк	-	-	5,0	6,66	-	-	-	-
УралВТБ	-	-	-	-	-	-	-	-
УралСиб	-	-	-	-	5,0	6,81	-	-
ЭкспоБанк	-	-	-	-	10,0	10,29	5,0	10,81
ИНДЕКС:	100,0	7,57	100,0	7,88	100,0	7,96	100,0	8,83

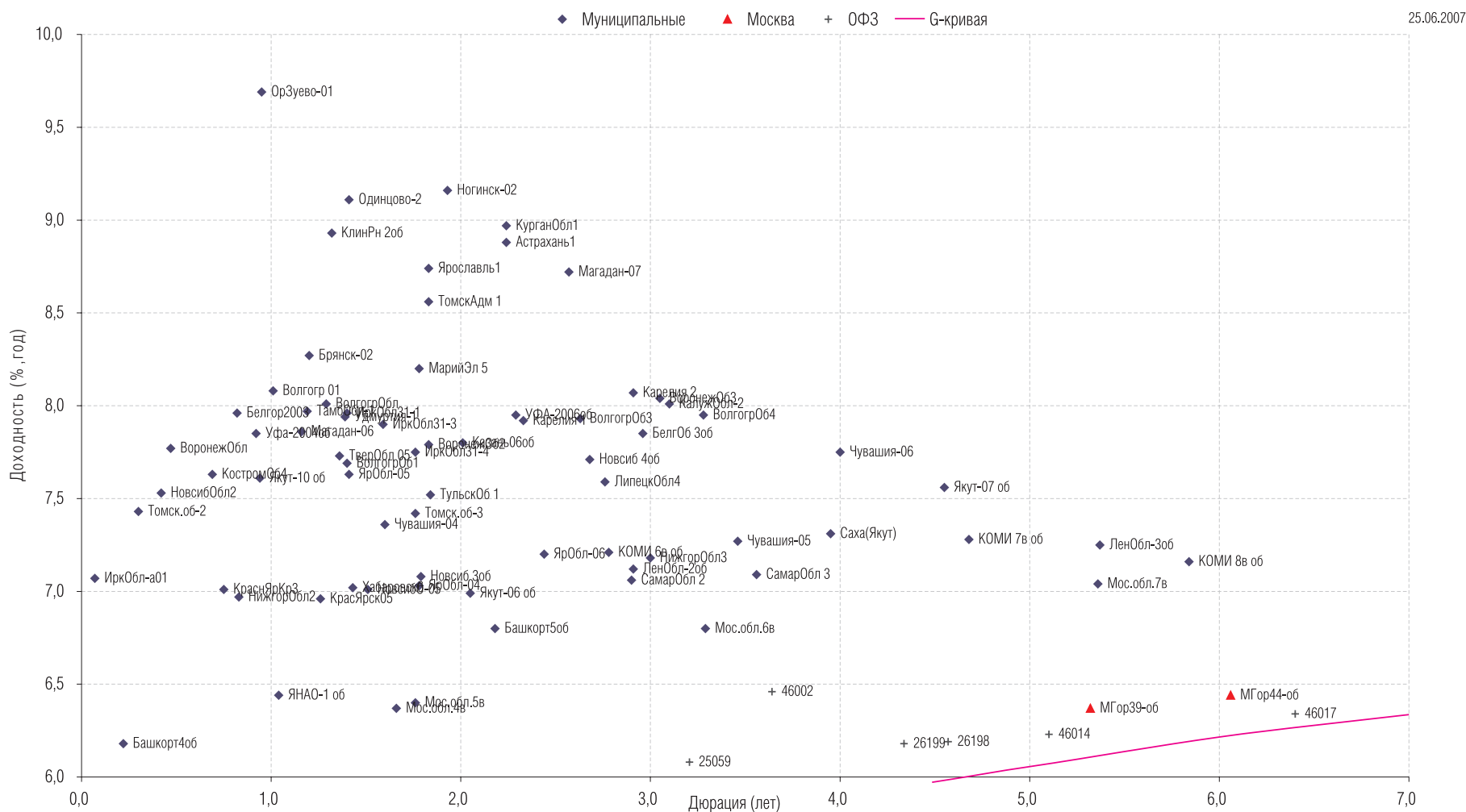
## Кривые доходности

25.06.2007



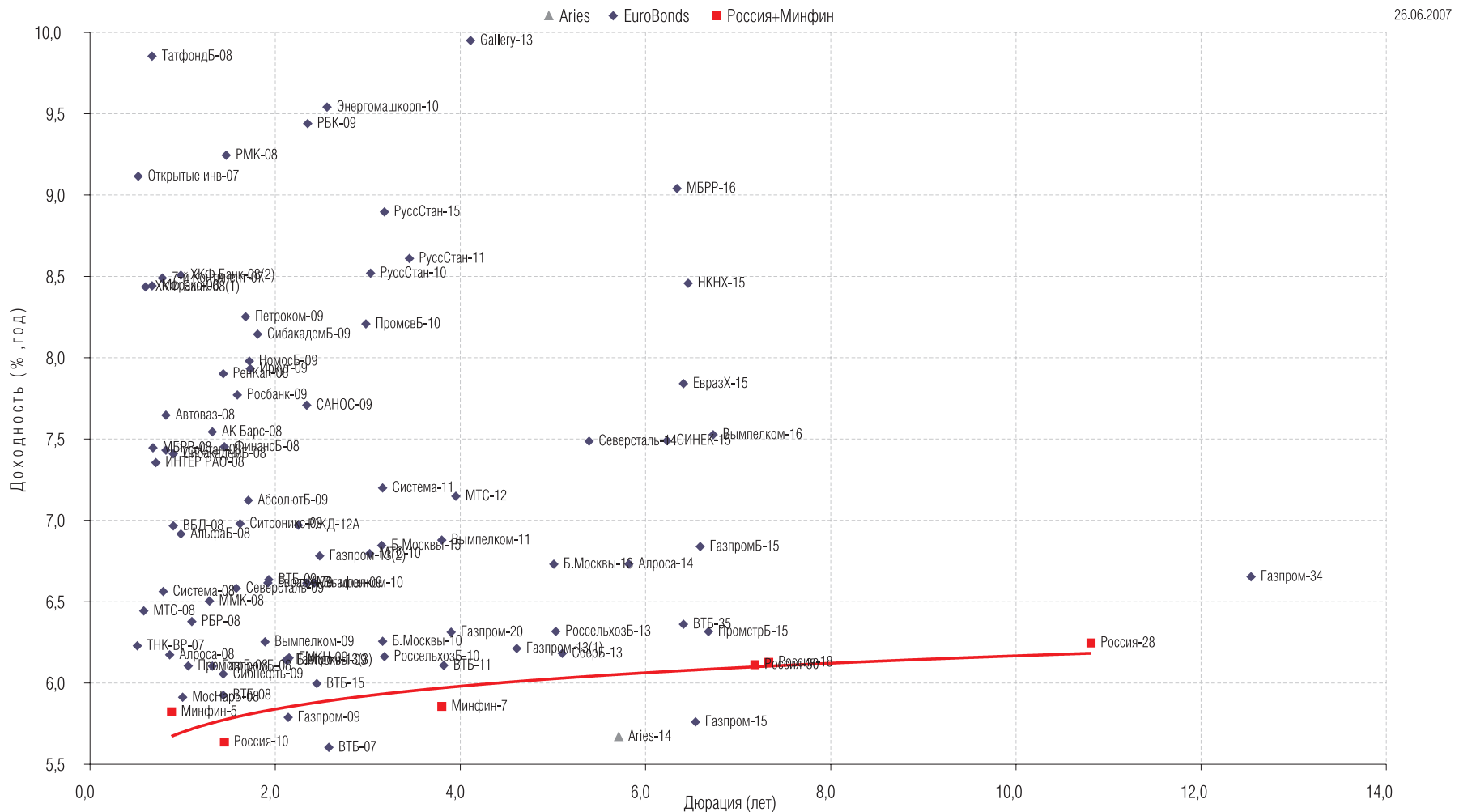
Подробнее: <http://www.region.ru/TradeOperations/DebtMarket/Indicators/>

## Кривые доходности



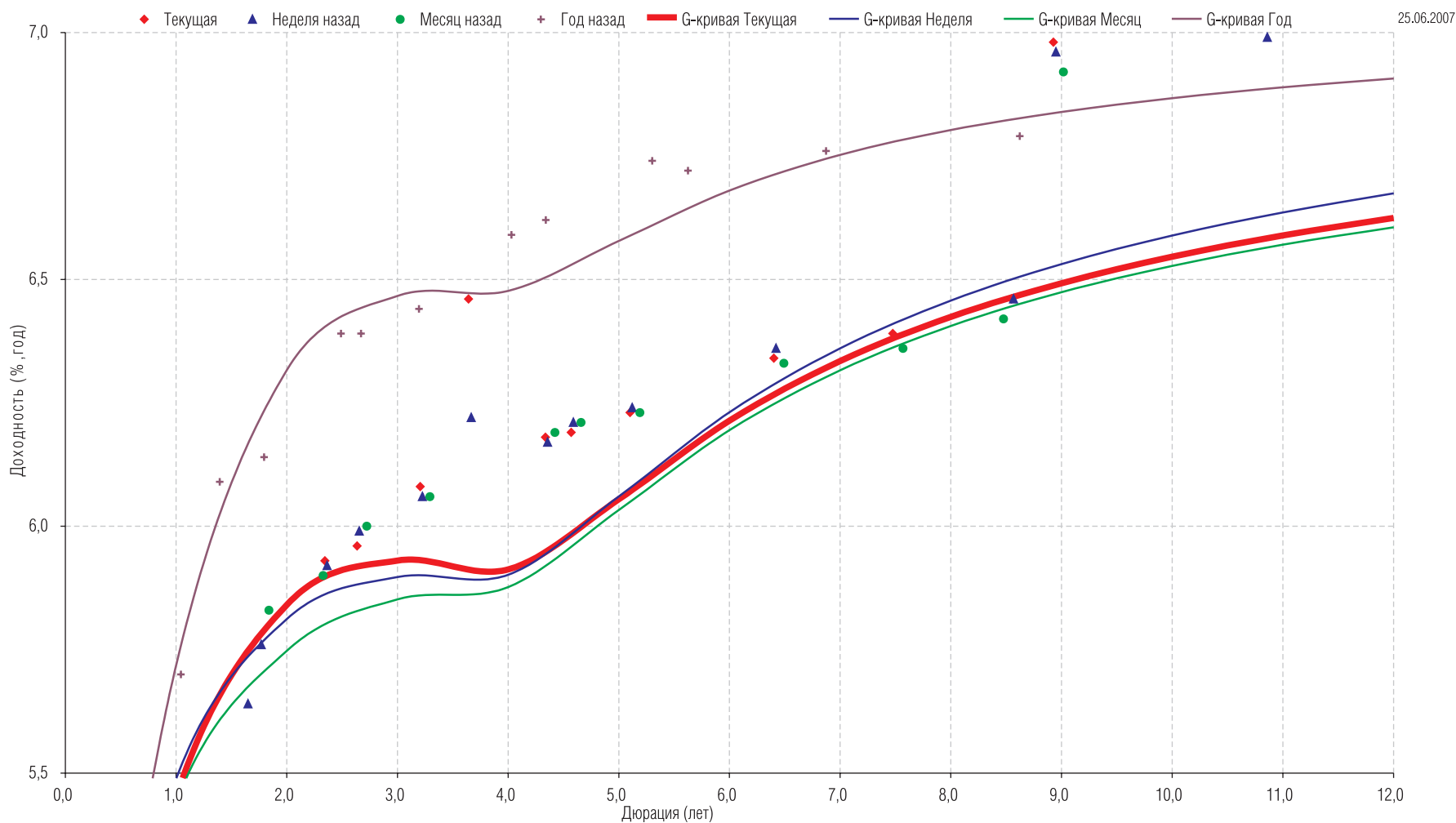
Подробнее: <http://www.region.ru/TradeOperations/DebtMarket/Indicators/>

## Кривые доходности



Подробнее: <http://www.region.ru/TradeOperations/DebtMarket/Indicators/>

## Кривые доходности



## ОПЕРАЦИИ С АКЦИЯМИ

### Руководитель департамента:

Павел Ващенко (доб. 335; e-mail: pvaschenko@regnm.ru)

### Клиентское обслуживание:

Владимиров Владимир (доб. 570; e-mail: vladimirov@regnm.ru)

Антон Коновалов (доб. 507; e-mail: konovalov@region.ru)

Маргарита Петрова (доб. 333; e-mail: rita\_petrova@regnm.ru)

Синика Елена (доб. 549; e-mail: sinika@region.ru)

### Трейдеры:

Марина Муминова (доб. 157; e-mail: muminova@regnm.ru),

(095) 264 4372 (прямой)

Летфуллин Рифат (доб. 504; e-mail: letfullin@regnm.ru)

Орловский Максим (доб. 534; e-mail: orlovskiy@renm.ru)

Янковский Александр (доб. 585; e-mail: java@regnm.ru)

## ОПЕРАЦИИ С ВЕКСЕЛЯМИ

Павел Голышев (доб. 303; e-mail: golyshev@regnm.ru)

Виктория Скрыпник (доб. 301; e-mail: vvs@regnm.ru)

Елена Шехурдина (доб. 463; e-mail: lenash@regnm.ru)

Крищенко Богдан (доб. 580; e-mail: valentine@regnm.ru)

## ОПЕРАЦИИ С ОБЛИГАЦИЯМИ

Сергей Гуминский (доб. 433; e-mail: guminskiy@regnm.ru)

Петр Костиков (доб. 471; e-mail: kostikov@regnm.ru)

Игорь Каграманян (доб. 575; e-mail: kia@regnm.ru)

Нестерова Анна (доб. 549; e-mail: nesterova@regnm.ru)

## ОРГАНИЗАЦИЯ ПРОГРАММ ДОЛГОВОГО ФИНАНСИРОВАНИЯ

Олег Дулебенец (доб. 584; e-mail: dulebenets@regnm.ru)

Константин Ковалев (доб. 547; e-mail: kovalev@regnm.ru)

## АНАЛИТИЧЕСКОЕ УПРАВЛЕНИЕ

### Начальник управления:

Константин Комиссаров (доб. 428; e-mail: komissarov@regnm.ru)

### Долговой рынок:

Александр Ермак (доб. 405; e-mail: aermak@regnm.ru)

### Фондовый рынок:

Константин Гуляев (доб. 140; e-mail: gulyaev@region.ru)

## ДОВЕРИТЕЛЬНОЕ УПРАВЛЕНИЕ

Сергей Малышев (доб. 120; e-mail: smalyshev@regnm.ru)

Данила Шевырин (доб. 178; e-mail: she\_dv@regnm.ru)

Группа компаний «РЕГИОН» объединяет динамично развивающиеся компании, оказывающие в совокупности целый спектр услуг на рынке ценных бумаг, в числе которых услуги в сфере брокерской (ООО «БК РЕГИОН»), депозитарной деятельности (ЗАО «ДК РЕГИОН»), доверительного управления ценными бумагами, управления инвестиционными фондами, паевыми инвестиционными фондами и негосударственными пенсионными фондами (ЗАО «РЕГИОН ЭСМ»), а также услуги финансового консультанта на рынке ценных бумаг (ЗАО «РЕГИОН ФК»). Компании группы обладают всеми необходимыми лицензиями для осуществления соответствующих видов деятельности. Профессионализм сотрудников компаний группы подтвержден рейтингами НАУФОР (АА — высокая степень надежности), журнала «Деньги», а также многочисленными опросами участников рынка ценных бумаг, проводимых информационными агентствами АК&М и РосБизнесКонсалтинг, по результатам которых Компания устойчиво занимает ведущие места. Основные причины наших успехов кроются в четком понимании тенденций рынка и чутком отношении к интересам наших клиентов. Если Вам потребуется какая-либо помощь, либо Вы захотите более подробно узнать о спектре оказываемых нами услуг, пожалуйста, свяжитесь с нами.

**Многоканальный телефон: (495) 777 29 64**

**Факс: (495) 777 29 64 доб. 234**

**www.region.ru**

Страницы компании в информационной системе REUTERS: <REGION>

Данный обзор носит исключительно информационный характер и не может рассматриваться как предложение к заключению сделок с компаниями группы «РЕГИОН». Мы не претендуем на полноту и точность изложенной информации. Наши клиенты могут иметь позицию или какой-либо иной интерес в любой сделке прямо или косвенно упомянутой в тексте настоящего обзора. «РЕГИОН» не несет ответственности за любой прямой или косвенный ущерб, наступивший в результате использования информации, изложенной в настоящем обзоре. Любые операции с ценными бумагами, упоминаемыми в настоящем обзоре, могут быть связаны со значительным риском.